



КОМОРА ЗДРАВСТВЕНИХ УСТАНОВА СРБИЈЕ
БЕОГРАД
Хајдук Вељков венац 4-6
☎: 3622-523; 3622-524
E-mail: kzus@open.telekom.rs

БЕСПЛАТАН ПРИМЕРАК

Билтен

**Анализа финансијских извештаја
здравствених установа Србије
за период 01. 01. - 30. 09. 2014. године**

Година XIV - Број 6/2014 | Тираж 400 примерака

Београд, новембар 2014. година

С а д р ж а ј

Р.б.	Н а з и в	Стр.
I.	УВОДНЕ НАПОМЕНЕ	1
II.	ФИНАНСИЈСКИ ПОКАЗАТЕЉИ ПОСЛОВАЊА	3
	1. УКУПНИ ПРИХОДИ И ПРИМАЊА	5
	1.1. Текући приходи	7
	1.2. Примања од продаје нефинансијске имовине	9
	1.3. Примања од задуживања и продаје финансијске имовине	10
	2. УКУПНИ РАСХОДИ И ИЗДАЦИ	10
	2.1. Текући расходи	18
	2.1.1. Расходи за запослене	21
	2.1.2. Расходи по основу коришћења услуга и роба	22
	2.2. Издаци за нефинансијску имовину	24
	2.3. Издаци за отплату главнице и набавку финансијске имовине	25
	3. УТВРЂЕНЕ РАЗЛИКЕ ИЗМЕЂУ ОДОБРЕНИХ СРЕДСТАВА И ИЗВРШЕЊА	26
III.	ПРИЛОЗИ (ТАБЕЛЕ):	
	1. Табела: Резултати пословања здравствених установа Србије за период I-IX 2014. године (по типу установе)	29
	2. Табела: Резултати пословања здравствених установа Србије за период I-IX 2014. године (по окрузима)	30
	3. Табела: Резултати пословања здравствених установа Србије за период I-IX 2014. године (појединачно по типу установе)	31
	4. Табела: Резултати пословања здравствених установа Србије за период I-IX 2014. године (појединачно по окрузима)	44
	5. Табела: Структура прихода и примања здравствених установа Србије за период I-IX 2014. године (појединачно по типу установе)	58
	6. Табела: Структура текућих прихода здравствених установа Србије за период I-IX 2014. године (по окрузима)	71
	7. Табела: Структура текућих прихода здравствених установа Србије за период I-IX 2014. године (појединачно по типу установе)	72
	8. Табела: Структура текућих расхода здравствених установа Србије за период I-IX 2014. године (по окрузима)	86
	9. Табела: Структура текућих расхода здравствених установа Србије за период I-IX 2014. године (појединачно по типу установе)	87
	10. Табела: Структура коришћења роба и услуга здравствених установа Србије за период I-IX 2014. године (појединачно по типу установе)	100

I. УВОДНЕ НАПОМЕНЕ

Информацију о финансијском пословању здравствених установа Србије за период јануар - септембар 2014.године, урадила је Стручна служба Коморе здравствених установа Србије у склопу редовне планске активности Коморе везане за континуирано праћење финансијског пословања здравствених установа Србије.

Ова информација пружа корисну основу за пословно информисање, уз нужно истицање значајних ограничења које поставља примењена рачуноводствена методологија израде финансијских извештаја, а пре свега тзв. „готовински принцип“. Наиме, постојећи систем финансијског извештавања не афирмише принципе релевантности и поузданости у приказивању успешности пословања здравствених установа и стога поново истичемо да би основни предуслов за боље пословно информисање била функционалнија рачуноводствено-финансијска регулатива, пре свега тзв. „обрачунски принцип“.

Информација обухвата финансијске показатеље здравствених установа из плана мреже са којима Републички фонд за здравствено осигурање (у даљем тексту: Фонд) има закључене уговоре и које своје пословне књиге воде у складу са Законом о буџетском систему, Уредбом о буџетском рачуноводству, Правилником о стандардном класификационом оквиру и контном плану за буџетски систем, Правилником о начину припреме, састављања и подношења финансијских извештаја корисника буџетских средстава и корисника средстава обавезног социјалног осигурања, и другим прописима којима се уређује ова област. Значи, информација не обухвата здравствене установе са којима Фонд има закључене уговоре о пружању и финансирању здравствене заштите - установе социјалне заштите, медицински и стоматолошки факултети, здравствене установе у приватном власништву, као ни три здравствене установе које су до сада достављале своје финансијске извештаје за део пословања који се односи на осигуранике Фонда – Војно медицинска академија, Војна болница Ниш и Завод за здравствену заштиту радника железнице. Због недостатка података за три наведене здравствене установе, чији су се финансијски извештаји анализирали прошле године, а сада не, збирни подаци нису у потпуности упоредиви тако да их треба узети са извесном резервом. Из наведеног произилази и то да се из збирних података у информацији не може извући закључак о укупним трошковима здравствене заштите на терет средстава осигурања. Ако би хтели, даље, да дођемо до податка колико кошта здравствена заштита у Републици, било би неопходно да се дође до релевантних података о износу средстава која су осигураници лично издвојили за лечење у приватним здравственим установама различитог типа организовања.

Извори података за ову информацију су периодични извештаји о извршењу буџета, односно финансијских планова (Образац 5 - Извештај о извршењу буџета), које су здравствене установе у складу са чланом 8. Уредбе о буџетском рачуноводству саставиле и доставиле Фонду, за потребе планирања и контроле извршења финансијског плана. Коришћен је и податак који објављује Републички завод за статистику, а који се односи на раст

потрошачких цена у периоду јануар - септембар 2014. у односу на период јануар -септембар 2013. године¹).

Извештаје о извршењу буџета (Образац 5) за период јануар-септембар 2014. године Фонду су поднеле 344 здравствене установе.

Сви вредносни показатељи у информацији исказани су у 000 динара, уколико није другачије наглашено.

Број обрадом обухваћених здравствених установа које су предмет ове информације разврстане су по типу установе, и то:

Табела 1: Здравствене установе по врстама

РБ	О П И С	I - IX 2013.г..	I - IX 2014.г.
1	2	3	4
1	Домови здравља	141	148
2	Апотеке	40	40
3	Опште болнице	23	27
4	Специјалне болнице	37	37
5	Заводи (сада без ЗЗЗЖ)	22	21
6	Инст./заводи за јавно здравље	24	24
7	Здравствени центари	20	17
8	Клинике	6	6
9	Институти	15	15
10	Клиничко болнички центри	5	5
11	Клинички центри	4	4
12	ВМА	1	-
13	Војна болница Ниш	1	-
	УКУПНО:	339	344

У односу на упоредни период из претходне године, број здравствених установа се у посматраном периоду текуће године повећао за 5 установа. У складу са Законом о здравственој заштити и Планом мреже у процесу реорганизације здравствених установа дошло је до издвајања једног броја домова здравља и општих болница из састава здравствених центара, тако се број самосталних домова здравља повећао са 141 на 148, општих болница са 23 на 27, док се број здравствених центара смањило са 24 на 20. У односу на упоредни период претходне године обрадом нису обухваћене три здравствене установе (Завод за здравствену заштиту радника „Железнице Србије“ Београд, ВМА Београд и Војна болница Ниш), које нису доставиле Фонду деветомесечни финансијски извештај – Образац 5.

¹) Индекс потрошачких цена који се сматра показатељем инфлације, у периоду јануар-септембар 2014.г. у односу на период јануар-септембар 2013.г. износио је 102,1 (Саопштење Републичког завода за статистику Републике Србије, број: 283 од 13.10.2014.године)

II. ФИНАНСИЈСКИ ПОКАЗАТЕЉИ ПОСЛОВАЊА

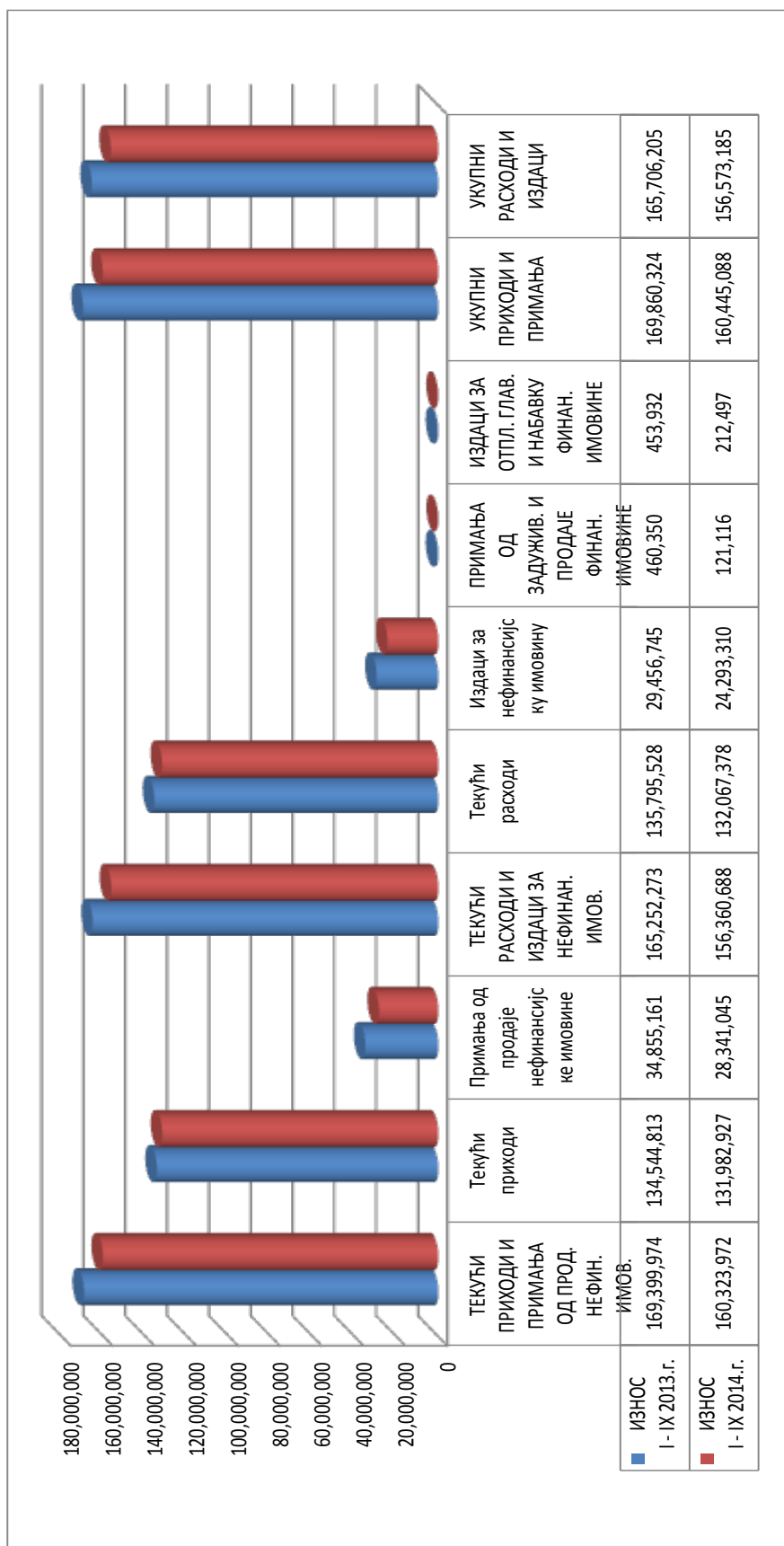
Основни финансијски показатељи пословања у периоду јануар-септембар 2014.године, збирно, за здравствене установе Србије, дати су у следећој табели:

Табела 2: Основни показатељи пословања

- износи у 000 дин. -

РБ	О П И С	ИЗНОС I - IX 2013.г.	ИЗНОС I - IX 2014.г.	ИНДЕКС	% уч. I - IX 2013.г.	% уч. I - IX 2014.г.
1	2	3	4	5	6	7
1	ТЕКУЋИ ПРИХОДИ И ПРИМАЊА ОД ПРОД. НЕФИН. ИМОВ.	169,399,974	160,323,972	94.64	100.00	100.00
2	Текући приходи	134,544,813	131,982,927	98.10	79.42	82.32
3	Примања од продаје нефинансијске имовине	34,855,161	28,341,045	81.31	20.58	17.68
4	ТЕКУЋИ РАСХОДИ И ИЗДАЦИ ЗА НЕФИНАН. ИМОВ.	165,252,273	156,360,688	94.62	100.00	100.00
5	Текући расходи	135,795,528	132,067,378	97.25	82.17	84.46
6	Издаци за нефинансијску имовину	29,456,745	24,293,310	82.47	17.83	15.54
	РЕЗУЛТАТ ПОСЛОВАЊА					
7	Вишак прихода и примања - буџетски суфицит	4,952,938	4,530,947	91.48		
8	Мањак прихода и примања - буџетски дефицит	805,237	567,663	70.50		
9	<i>Буџетски суфицит - буџетски дефицит</i>	<i>4,147,701</i>	<i>3,963,284</i>	<i>95.55</i>		
10	ПРИМАЊА ОД ЗАДУЖИВ. И ПРОДАЈЕ ФИНАН. ИМОВИНЕ	460,350	121,116	26.31		
11	ИЗДАЦИ ЗА ОТПЛ. ГЛАВ. И НАБАВКУ ФИНАН. ИМОВИНЕ	453,932	212,497	46.81		
12	Вишак примања	88,155	39,362	44.65		
13	Мањак промања	81,737	130,743	159.96		
14	<i>Вишак примања - мањак примања</i>	<i>6,418</i>	<i>-91,381</i>	<i>-</i>		
15	УКУПНИ ПРИХОДИ И ПРИМАЊА	169,860,324	160,445,088	94.46		
16	УКУПНИ РАСХОДИ И ИЗДАЦИ	165,706,205	156,573,185	94.49		
17	Вишак новчаних прилива	4,930,643	4,440,426	90.06		
18	Мањак новчаних одлива	776,524	568,523	73.21		
19	<i>Вишак новчаних прилива - мањак новчаних одлива</i>	<i>4,154,119</i>	<i>3,871,903</i>	<i>93.21</i>		

Графикон 1: Финансијски показатељи пословања



1. УКУПНИ ПРИХОДИ И ПРИМАЊА

Укупни приходи и примања, збирно, за све здравствене установе Србије, у периоду јануар-септембар 2014.године износе 160,445,088 хиљада динара. У односу на исти период претходне године, укупни приходи и примања су и номинално (за 5,54%), и реално (за 7,49%) мањи.

Табела 3: Укупни приходи и примања по врстама прихода

- износи у 000 динара-

РБ	О П И С	ИЗНОС I - IX 2013.Г.	% УЧ.	ИЗНОС I - IX 2014.Г.	% УЧ.	ИНДЕКС (номин.) 5/3	ИНДЕКС ² (реални)
1	2	3	4	5	6	7	8
	УКУПНИ ПРИХОДИ И ПРИМАЊА	169,860,324	100.00	160,445,088	100.00	94.46	92.51
1	ТЕКУЋИ ПРИХОДИ	134,544,813	79.21	131,982,927	82.26	98.10	96.08
2	ПРИМАЊА ОД ПРОДАЈЕ НЕФИН. ИМОВ.	34,855,161	20.52	28,341,045	17.66	81.31	79.64
3	ПРИМАЊА ОД ЗАДУЖ. И ПРОД. ФИН. ИМ.	460,350	0.27	121,116	0.08	26.31	25.77

У структури укупних прихода и примања доминирају текући приходи са 82.26% (у упоредном периоду 79,21%). На примања од продаје нефинансијске имовине односи се 17,66% (20.52% у упоредном периоду), а на примања од задуживања и продаје финансијске имовине 0,08% (0,27% у упоредном периоду). У структури укупних прихода и примања запажају се извесне промене у односу на исти период претходне године. Расте учешће текућих прихода, док учешће од продаје нефинансијске имовине и учешће примања од задуживања и продаје финансијске имовине опада. Смањење примања од продаје нефинансијске имовине највећим делом последица је закључивања уговора између Фонда и приватних апотека о продаји лекова издатих на рецепт.

Табела 4: Укупни приходи и примања по изворима

- износи у 000 динара-

РБ	О П И С	ИЗНОС I - IX 2013.Г.	% УЧ.	ИЗНОС I - IX 2014.Г.	% УЧ.	ИНДЕКС (номин.) 5/3	ИНДЕКС (реални)
1	2	3	4	5	6	7	8
	УКУПНИ ПРИХОДИ И ПРИМАЊА	169,860,324	100.00	160,445,088	100.00	94.46	92.51
1	ИЗ БУЏЕТА: РЕПУБЛИКЕ, АП, ОПШТИНЕ	4,906,366	2.89	3,300,682	2.06	67.27	65.89
2	ОД ООСО	145,099,577	85.42	138,325,933	86.21	95.33	93.37
3	ИЗ ДОНАЦИЈА	229,452	0.14	244,990	0.15	106.77	104.58
4	ИЗ ОСТАЛИХ ИЗВОРА	19,624,929	11.55	18,573,483	11.58	94.64	92.70

²⁾ Реални индекс је израчунат стављањем у однос номиналног индекса са индексом раста потрошачких цена за период јануар-септембар 2014. у односу на период јануар-септембар 2013. год. пута сто.

У структури укупних прихода и примања по изворима, приходи и примања од ООСО (тј. од Фонда) учествују са 86,21%, и њихово учешће благо расте, док приходи и примања из осталих извора тзв. сопствени приходи учествују са 11,58%, приходи из буџета са 2,06%, док је учешће донација занемарљиво, свега 0,15%.

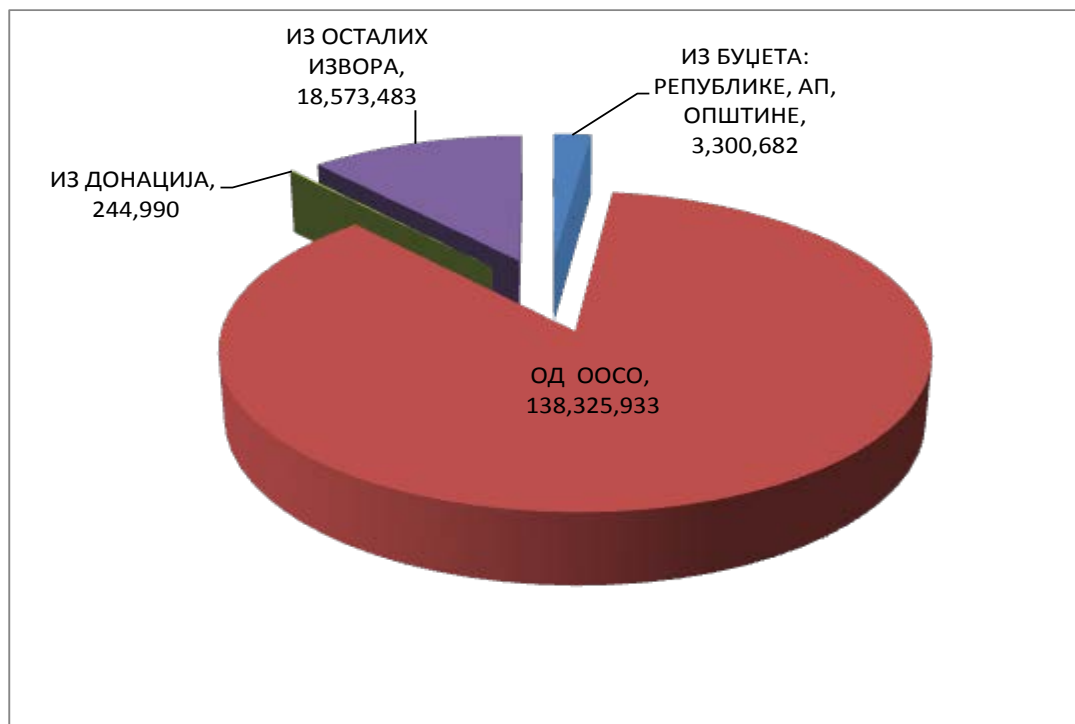
Номинално (6,77%) и реално (4,58%), једино приходи и примања из донација бележе раст. Међутим, мали износ ових средстава последично нема утицаја на кретање укупног износа прихода и примања.

Приходи и примања од ООСО са учешћем у укупним приходима и примањима од 86,21% доминантно опредељују њихово кретање. Ови приходи и примања су у деветомесечном периоду 2014.године и номинално (за 4,67%) и реално (за 6,63%) мањи у односу на исти период претходне године.

Приходи и примања из буџета, такође, су у односу на упоредни период и номинално (за 32,73%) и реално (за 34,11%) мањи и то због знатно мањих примања из буџета. Укупан износ примања издвојених из буџета Републике, аутономне покрајине и локалне самоуправе, за све типове здравственох установа, су врло мала с обзиром на њихову намену за финансирање набавке и капиталног одржавања опреме.

Исти је случај и са приходима и примањима из осталих извора тзв. сопственим приходима и примањима, који су и номинално (за 5,36%) и реално (за 7,30%) мањи у односу на деветомесечни период претходне године.

Графикон 2: Структура укупни приходи и примања по изворима у периоду јануар - септембар 2014.године



Када се посматра стурктура укупних прихода и примања по изворима за поједине врсте установа, примећује се да се значајно разликује од просека. Најзначајнији извор финансирања су приходи од ООСО (Фонда), који учествују са преко 86% у финансирању свих здравствених установа осим завода/института за јавно здравље (34.38%), апотека (66,87%) и специјалних болница (73.37%).

Буџетска средства највише учествују у финансирању завода за јавно здравље: 19,35% из буџета Републике, буџета АП 0,57% и 0,77% из буџета општине и града. Ипак, у финансирању завода за јавно здравље, буџетска средства су готово дупло мање учествовала од средстава обавезног социјалног осигурања.

Приходи и примања из осталих извора (тзв. сопствени приходи) највише учествују у финансирању завода за јавно здравље (44,82%), затим следе апотеке (32,95%), специјалне болнице (24,42%), клинике (9,40%), заводи (9,07%), институти (8,43%), домови здравља (7,54%) итд. У оквиру појединих типова здравствених установа појединачно су велика одступања од просека (Табела 5 у прилогу).

Табела 5: Извори укупни прихода и примања по типу здравствене установе за период јануар - септембар 2014. год.

- износи у 000 динара-

Р. Б.	Тип установе	Износ остварених прихода и примања												
		Укупно	Приходи из буџета						ООСО	%	Из донација	%	Из осталих извора	%
			Републ.	%	Аутоно. покрај.	%	Општине града	%						
1	2	3	4	5	6	7	8	9	10	11	12	13	14	15
1	ДЗ	33,830,045	57,680	0.17	8,386	0.02	728,603	2.15	30,434,473	89.96	51,770	0.15	2,549,133	7.54
2	Апотеке	25,787,936	0	0.00	0	0.00	46,855	0.18	17,244,570	66.87	418	0.00	8,496,093	32.95
3	ОБ	21,985,427	116,599	0.53	75,751	0.34	14,803	0.07	21,286,767	96.82	114,514	0.52	376,993	1.71
4	СБ	8,518,215	106,820	1.25	61,071	0.72	9,145	0.11	6,249,977	73.37	11,146	0.13	2,080,056	24.42
5	Заводи	3,617,426	13,880	0.38	16,954	0.47	31,281	0.86	3,222,139	89.07	5,184	0.14	327,988	9.07
6	ЗЈЗ	3,854,465	745,933	19.35	22,063	0.57	29,638	0.77	1,325,274	34.38	4,112	0.11	1,727,445	44.82
7	ЗЦ	14,185,068	40,496	0.29	0	0.00	107,178	0.76	13,776,900	97.12	8,234	0.06	252,260	1.78
8	Клинике	2,625,938	85,637	3.26	0	0.00	1,630	0.06	2,270,853	86.48	21,004	0.80	246,814	9.40
9	Институти	13,695,533	144,851	1.06	77,577	0.57	15,112	0.11	12,285,731	89.71	17,851	0.13	1,154,411	8.43
10	КБЦ	6,970,959	0	0.00	0	0.00	95,586	1.37	6,727,855	96.51	3,787	0.05	143,731	2.06
11	КЦ	25,374,076	562,722	2.22	65,960	0.26	18,471	0.07	23,501,394	92.62	6,970	0.03	1,218,559	4.80
12	УКУПНО	160,445,088	1,874,618	1.17	327,762	0.20	1,098,302	0.68	138,325,933	86.21	244,990	0.15	18,573,483	11.58

1. Текући приходи

Текући приходи здравствених установа Србије у периоду јануар - септембар 2014. године износе 131.982.927 хиљада динара. У односу на исти период претходне године мањи су за 2,561,886 хиљада динара или номинално за 1.90%, а реално за 3.92%. Осим прихода из буџета који су и номинално (за

11,25%) и реално (за 8,96%) већи у односу на исти период претходне године, остале врсте прихода су и номинално и реално мање, с тим што су приходи по основу трансфера на истом нивоу (номинални индекс 99,63) и други приходи (номинални индекс 96,68) номинално приближно на нивоу упоредног периода из 2013.године.

Табела 6: Текући приходи

- износи у 000 динара-

РБ	О П И С	ИЗНОС I - IX 2013.Г.	% УЧЕШЋА	ИЗНОС I - IX 2014.Г.	% УЧЕШЋА	ИНДЕКС
1	2	3	4	5	6	7
	ТЕКУЋИ ПРИХОДИ	134,544,813	100.00	131,982,927	100.00	98.10
1	Порези	1,892	0.00	0	0.00	0.00
2	Донације и трансфери	825,984	0.61	798,593	0.61	96.68
3	Други приходи	10,091,860	7.50	10,032,586	7.60	99.41
4	Меморандумске ставке за рефундацију	2,538,817	1.89	266,290	0.20	10.49
5	Тран. између буџ. корис. на истом нивоу	118,988,814	88.44	118,552,067	89.82	99.63
6	Приходи из буџета	2,097,446	1.56	2,333,391	1.77	111.25

У структури прихода доминирају приходи по основу трансфера буџетских корисника на истом нивоу (тзв. приходи од Фонда) са 89,82%, следећи по величини и учешћу су други приходи (тзв. сопствени приходи) са 7,60%.

У структури текућих прихода запажају се благе промене, тако се учешће прихода од Фонда повећало са 88,44% на 89,82%, док су учешћа осталих врста прихода незнатно промењена или су остала на приближно истом нивоу као и у истом периоду претходне године, осим меморандумских ставки за рефундацију чије се учешће у текућим приходима смањило са 1,89% на 0,20%.

Графикон 3: Структура текућих приходи по врстама прихода у периоду јануар - септембар 2013. године



1. 2. Примања од продаје нефинансијске имовине

Примања од продаје нефинансијске имовине износе 28.341.045 хиљада динара. У односу на исти период претходне године номинално (за 18,69%) и реално (за 20,36%) су знатно мања. На смањење ових прихода утицала је пре свега смањена продаја лекова издатих на рецепт у државним апотекама у корист приватних апотека. Готово целокупан износ ових примања (99,92%) односи се на примања од продаје залиха, и то, пре свега залиха робе за даљу продају - примања која остварују апотеке.

Табела 7: Примања од продаје нефинансијске имовине

- износи у 000 динара -

РБ	О П И С	ИЗНОС I - IX 2013.Г.	% УЧЕШЋА	ИЗНОС I - IX 2014.Г.	% УЧЕШЋА	ИНДЕКС
1	2	3	4	5	6	7
	ПРИМАЊА ОД ПРОД. НЕФИНАН. ИМОВИНЕ	34,855,161	100.00	28,341,045	100.00	81.31
1	Примања од продаје основних средстава	28,317	0.08	23,400	0.08	82.64
2	Примања од продаје залиха	34,826,844	99.92	28,317,645	99.92	81,31

Примања од продаје робе за даљу продају (примања која остварују апотеке) износе 28.054.948 хиљада динара или 99,07% укупних примања од продаје залиха. У односу на упоредни период из претходне године ова примања су значајно смањена (индекс 81,20), посебно су смањена примања од Фонда -продаје лекова и помагала на рецепт (индекс 76,25), што се сагледава из табеле 7а која следи у наставку.

Табела 7а: Смањење промета у апотекама из плана мреже

РБ	ПРИМАЊА ОД ПРОДАЈЕ РОБЕ ЗА ДАЉУ ПРОДАЈУ			
	Опис	I-IX 2013	I-IX 2014	Индекс
1	2	3	4	5
1	Укупно	34,550,269	28,054,948	81.20
2	ООСО (од Фонда)	25,541,400	19,475,234	76.25
3	Из осталих извора	9,008,869	8,579,714	95.24

1. 3. Примања од задуживања и продаје финансијске имовине

Примања од задуживања и продаје финансијске имовине (121.116 хиљада динара) су и номинално (73,69%) и реално (74,23%) значајно мања у односу на период јануар - септембар 2013. године. Мали износ ових средстава последично не утиче на кретање укупних средстава здравствених установа.

Табела 8: Примања од задуживања и продаје финансијске имовине

- износи у 000 динара-

РБ	О П И С	ИЗНОС I - IX 2013.Г.	% УЧЕШЋА	ИЗНОС I - IX 2014.Г.	% УЧЕШЋА	ИНДЕКС
1	2	3	4	5	6	7
	ПРИМ. ОД ЗАДУЖ. И ПРОД. ФИНАН. ИМОВ.	460,350	100.00	121,116	100.00	26.31
1	Примања од задуживања	368,756	80.10	36,261	29.94	9.83
2	Примања од продаје финансијске имовине	91,594	19.90	84,855	70.06	92.64

2. УКУПНИ РАСХОДИ И ИЗДАЦИ

Укупни расходи и издаци здравствених установа Србије, за период јануар - септембар 2014. године износе 156.573.185 хиљада динара. У односу на исти период претходне године, номинално (за 5,51%) и реално (за 7,45%) су мањи.

Табела 9: Укупни расходи и издаци

- износи у 000 динара-

РБ	О П И С	ИЗНОС I - IX 2013.Г.	% УЧЕШЋА	ИЗНОС I - IX 2014.Г.	% УЧЕШЋА	ИНДЕКС
1	2	3	4	5	6	7
	УКУПНИ РАСХОДИ И ИЗДАЦИ	165,706,205	100.00	156,573,185	100,00	94.49
1	ТЕКУЋИ РАСХОДИ	135,795,528	81.95	132,067,378	84.35	97..25
2	ИЗДАЦИ ЗА НЕФИНАН. ИМОВИНУ	29,456,745	17.78	24,293,310	15.52	82.47
3	ИЗДАЦИ ЗА ОТПЛ. ГЛАВ. И НАБ. ФИН. ИМОВ.	453,932	0.27	212,497	0.13	46.81

Већи номинални раст од раста укупних расхода и издатака имају текући расходи чије је учешће у укупним расходима далеко највеће (84,35%), па њихова висина последично доминантно утиче на структуру укупних расхода и издатака, која се у односу на период јануар - септембар 2013. године променила. Тако је учешће текућих расхода повећано са 81,95% на 84,35%, док се учешће издатака за нефинансијску имовину смањило са 17,78% на 15,52%.

Табела 10: Укупни расходи и издаци по изворима финансирања

- износи у 000 динара-

РВ	О П И С	ИЗНОС I - IX 2013.Г.	% УЧ.	ИЗНОС I - IX 2014.Г.	% УЧ.	ИНДЕКС (номин.) 5/3	ИНДЕКС (реални)
1	2	3	4	5	6	7	8
	УКУПНИ РАСХОДИ И ИЗДАЦИ	165,706,205	100,00	156,573,185	100,00	94.49	92.54
1	ИЗ БУЏЕТА: РЕПУБ., АП, ОПШТИНЕ	4,901,337	2,96	3,236,517	2,07	66.03	64.68
2	ОД ООСО	141,823,104	85,58	135,666,843	86,65	95.66	93.69
3	ИЗ ДОНАЦИЈА	207,303	0,13	268,079	0,17	129.32	126.66
4	ИЗ ОСТАЛИХ ИЗВОРА	18,774,461	11,33	17,401,746	11,11	92.69	90.78

Из средстава Фонда финансирано је 86,65% укупних расхода и издатака (85,58% у истом периоду претходне године). Из сопствених средстава - осталих извора 11,11% (у упоредном периоду 11,33%), буџетских средстава 2,07% (у упоредном периоду 2,96%) и из донација 0,17% (у упоредном периоду 0,13%) укупних расхода и издатака.

Структура укупних расхода и издатака по изворима финансирања, посматрано по врстама здравствених установа значајно се разликује од исказане структуре за ниво Србије.

Табела 11: Извори финансирања укупних расхода и издатака по врстама здравствених установа за период јануар - септембар 2014. год.

- износи у 000 динара-

Р.Б.	Тип установе	Износ остварених расхода и издатака												
		Укупно	Расходи и издаци на терет буџета						ООСО	%	Из донација	%	Из осталих извора	%
			Републ.	%	Аутон. пок.	%	Општине града	%						
1	2	3	4	5	6	7	8	9	10	11	12	13	14	15
1	ДЗ	33,400,777	53,233	15.94	6,055	0.02	695,250	2.08	30,160,029	90.30	30,464	0.09	2,455,746	7.35
2	Апотеке	23,818,398	338	0.14	0	0.00	35,729	0.15	15,947,204	66.95	693	0.00	7,834,434	32.89
3	ОБ	21,866,648	116,599	53.32	49,109	0.22	10,883	0.05	21,120,849	96.59%	178,412	0.82	390,796	1.79
4	СБ	8,185,091	88,479	1.08	59,714	0.73	7,081	0.09	6,154,790	75.2	4,631	0.06	1,870,396	22.85
5	Заводи	3,584,771	19,899	0.56	16,954	0.47	28,503	0.80	3,196,075	89.16	2,455	0.07	320,885	8.95
6	ЗЈЗ	3,788,892	725,374	19.14	20,270	0.53	27,071	0.71	1,340,978	35.39	3,596	0.09	1,671,603	44.12
7	ЗЦ	14,127,755	55,427	0.39	0	0.00	83,262	0.59	13,725,273	97.15	7,418	0.05	256,375	1.81
8	Клинике	2,623,023	101,812	3.88	0	0.00	0	0.00	2,270,946	86.58%	7,463	0.28	242,802	9.26
9	Институти	13,271,121	160,129	1.21	73,317	0.55	6,896	0.05	11,962,052	90.1	10,249	0.08	1,058,478	7.98
10	КБЦ	6,920,817	0	0.00	0	0.00	92,924	1.34	6,647,232	96.05	8,197	0.1	172,464	2.49
11	КЦ	24,985,892	584,466	2.34	114,124	0.46	3,619	0.01	23,141,415	92.62	14,501	0.06	1,127,767	4.51
12	УКУПНО	156,573,185	1,905,756	1.22	339,543	0.22	991,218	0.63	135,666,843	86.65	268,079	0.17	17,401,746	11.11

Табела 12: Укупни приходи и примања и укупни расходи и издаци, по врстама здравствених установа за период јануар-септембар 2014. године

- износи у 000 динара-

	ИЗНОС ОСТВАРЕНИХ ПРИХОДА И ПРИМАЊА И РАСХОДА И ИЗДАТАКА												
	Укупно	Републик	%	АП	%	Општине	%	ООСО	%	Донач.	%	Остало	%
ДОМОВИ ЗДРАВЉА													
Приходи и прима.	33,830,045	57,680	0.17%	8,386	0.02%	728,603	2.15%	30,434,473	89.96%	51,770	0.15%	2,549,133	7.54%
Расходи и издаци	33,400,777	53,233	0.16%	6,055	0.02%	695,250	2.08%	30,160,029	90.30%	30,464	0.09%	2,455,746	7.35%
Индекс	98.73	92.29		72.20		95.42		99.10		58.84		96.34	
АПОТЕКЕ													
Приходи и прима.	25,787,936	0	0.00%	0	0.00%	46,855	0.18%	17,244,570	66.87%	418	0.00%	8,496,093	32.95%
Расходи и издаци	23,818,398	338	0.00%	0	0.00%	35,729	0.15%	15,947,204	66.95%	693	0.00%	7,834,434	32.89%
Индекс	92.36	0.00		0.00		76.25		92.48		165.79		92.21	
ЗАВОДИ													
Приходи и прима.	3,617,426	13,880	0.38%	16,954	0.47%	31,281	0.86%	3,222,139	89.07%	5,184	0.14%	327,988	9.07%
Расходи и издаци	3,584,771	19,899	0.56%	16,954	0.47%	28,503	0.80%	3,196,075	89.16%	2455	0.07%	320,885	8.95%
Индекс	99.10	143.36		100.00		91.12		99.19		47.36		97.83	
ОПШТЕ БОЛНИЦЕ													
Приходи и прима.	21,985,427	116,599	0.53%	75,751	0.34%	14,803	0.07%	21,286,767	96.82%	114,514	0.52%	376,993	1.71%
Расходи и издаци	21,866,648	116,599	0.53%	49,109	0.22%	10,883	0.05%	21,120,849	96.59%	178,412	0.82%	390,796	1.79%
Индекс	99.46	100.00		64.83		73.52		99.22		155.80		103.66	
СПЕЦИЈАЛНЕ БОЛНИЦЕ													
Приходи и прима.	8,518,215	106,820	1.25%	61,071	0.72%	9,145	0.11%	6,249,977	73.37%	11,146	0.13%	2,080,056	24.42%
Расходи и издаци	8,185,091	88,479	1.08%	59,714	0.73%	7,081	0.09%	6,154,790	75.20%	4,631	0.06%	1,870,396	22.85%
Индекс	96.09	82.83		97.78		77.43		98.48		41.55		89.92	
ЗДРАВСТВЕНИ ЦЕНТРИ													
Приходи и прима.	14,185,068	40,496	0.29%	0	0.00%	107,178	0.76%	13,776,900	97.12%	8,234	0.06%	252,260	1.78%
Расходи и издаци	14,127,755	55,427	0.39%	0	0.00%	83,262	0.59%	13,725,273	97.15%	7,418	0.05%	256,375	1.81%
Индекс	99.60	136.87		0.00		77.69		99.63		90.09		101.63	
КЛИНИЧКИ ЦЕНТРИ													
Приходи и прима.	25,374,076	562,722	2.22%	65,960	0.26%	18,471	0.07%	23,501,394	92.62%	6,970	0.03%	1,218,559	4.80%
Расходи и издаци	24,985,892	584,466	2.34%	114,124	0.46%	3,619	0.01%	23,141,415	92.62%	14,501	0.06%	1,127,767	4.51%
Индекс	98.47	103.86		173.02		19.59		98.47		208.05		92.55	
КЛИНИЧКО-БОЛНИЧКИ ЦЕНТРИ													
Приходи и прима.	6,970,959	0	0.00%	0	0.00%	95,586	1.37%	6,727,855	96.51%	3,787	0.05%	143,731	2.06%
Расходи и издаци	6,920,817	0	0.00%	0	0.00%	92,924	1.34%	6,647,232	96.05%	8,197	0.12%	172,464	2.49%
Индекс	99.28	0.00		0.00		97.22		98.80		216.45		119.99	
ИНСТИТУТИ													
Приходи и прима.	13,695,533	144,851	1.06%	77,577	0.57%	15,112	0.11%	12,285,731	89.71%	17,851	0.13%	1,154,411	8.43%
Расходи и издаци	13,271,121	160,129	1.21%	73,317	0.55%	6,896	0.05%	11,962,052	90.14%	10,249	0.08%	1,058,478	7.98%
Индекс	96.90	110.55		94.51		45.63		97.37		57.41		91.69	
КЛИНИКЕ													
Приходи и прима.	2,625,938	85,637	3.26%	0	0.00%	1,630	0.06%	2,270,853	86.48%	21,004	0.80%	246,814	9.40%
Расходи и издаци	2,623,023	101,812	3.88%	0	0.00%	0	0.00%	2,270,946	86.58%	7,463	0.28%	242,802	9.26%
Индекс	99.89	118.89		0.00		0.00		100.00		35.53		98.37	
ЗАВОДИ/ИНСТИТУТИ ЗА ЈАВНО ЗДРАВЉЕ													
Приходи и прима.	3,854,465	745,933	19.35%	22,063	0.57%	29,638	0.77%	1,325,274	34.38%	4,112	0.11%	1,727,445	44.82%
Расходи и издаци	3,788,892	725,374	19.14%	20,270	0.53%	27,071	0.71%	1,340,978	35.39%	3,596	0.09%	1,671,603	44.12%
Индекс	98.30	97.24		91.87		91.34		101.18		87.45		96.77	

УКУПНО													
ПРИХОДИ и ПРИМА.	160,445,088	1,874,618	1.17%	327,762	0.20%	1,098,302	0.68%	138,325,933	86.21%	244,990	0.15%	18,573,483	11.58%
РАСХОДИ И ИЗДАЦИ	156,573,185	1,905,756	1.22%	339,543	0.22%	991,218	0.63%	135,666,843	86.65%	268,079	0.17%	17,401,746	11.11%
Инд. Р/П	97.59	101.66		103.59		90.25		98.08		109.42		93.69	

Табела 13: Учешће сопствених прихода и расхода у укупним приходима и расходима збирно за све здравствене установе

(У хиљадама динара)

Ознака ОП	Број конта	Опис	Износ остварених прихода и примања							Учешће сопствених прихода у укупним приходима %
			Укупно (од 6 до 11)	Приходи из буџета			ОСО	Из донација	Из осталих извора	
				Републике	Аутономне покрајине	Општине				
1	2	3	4	5	6	7	8	9	10	11 (10/4)
5001		ТЕКУЋИ ПРИХОДИ И ПРИМАЊА ОД ПРОДАЈЕ НЕФИНАНСИЈСКЕ ИМОВИНЕ	160,323,972	1,874,618	327,762	1,098,302	138,325,933	244,990	18,452,367	11.51
5002	700000	ТЕКУЋИ ПРИХОДИ	131,982,927	1,874,282	327,762	1,098,217	118,849,719	244,990	9,587,957	7.26
5057	730000	ДОНАЦИЈЕ И ТРАНСФЕРИ	798,593	13,394	33,261	678,234		71,793	1,911	0.24
5067	740000	ДРУГИ ПРИХОДИ	10,032,586	1,765	1	1,890	272,924	173,197	9,582,809	95.52
5092	770000	МЕМОРАНДУМСКЕ СТАВКЕ ЗА РЕФУНДАЦИЈУ РАСХОДА (5093 + 5095)	266,290	8,006		227,112	30,126		1,046	0.39
5097	780000	ТРАНСФЕРИ ИЗМЕЂУ БУЏЕТСКИХ КОРИСНИКА НА ИСТОМ НИВОУ	118,552,067	15		5,178	118,546,669		205	0.00
5101	790000	ПРИХОДИ ИЗ БУЏЕТА	2,333,391	1,851,102	294,500	185,803			1,986	0.09
5104	80000	ПРИМАЊА ОД ПРОДАЈЕ НЕФИНАНСИЈСКЕ ИМОВИНЕ	28,341,045	336		85	19,476,214		8,864,410	31.28
5105	810000	ПРИМАЊА ОД ПРОДАЈЕ ОСНОВНИХ СРЕДСТАВА	23,400	336		85	980		21,999	94.01
5112	820000	ПРИМАЊА ОД ПРОДАЈЕ ЗАЛИХА	28,317,645				19,475,234		8,842,411	31.23
5119	830000	ПРИМАЊА ОД ПРОДАЈЕ ДРАГОЦЕНОСТИ								
5122	840000	ПРИМАЊА ОД ПРОДАЈЕ ПРИРОДНЕ ИМОВИНЕ								
5129	900000	ПРИМАЊА ОД ЗАДУЖИВАЊА И ПРОДАЈЕ ФИНАНСИЈСКЕ ИМОВИНЕ	121,116						121,116	100.00
5169		УКУПНИ ПРИХОДИ И ПРИМАЊА	160,445,088	1,874,618	327,762	1,098,302	138,325,933	244,990	18,573,483	11.58

Ознака ОП	Број конта	Опис	Износ извршених расхода и издатака							Учешће сопствених расхода у укупним расходима %
			Укупно (од 6 до 11)	Расход и издаци на терет буџета			ОСО	Из донација	Из осталих извора	
				Републике	Аутономне покрајине	Општине града				
1	2	3	4	5	6	7	8	9	10	11 (10/4)
5170		ТЕКУЋИ РАСХОДИ И ИЗДАЦИ ЗА НЕФИНАНСИЈСКЕ ИМОВИНЕ	156,360,688	1,905,756	339,543	990,428	135,665,506	268,079	17,191,376	10.99
5171	400000	ТЕКУЋИ РАСХОДИ)	132,067,378	980,532	132,933	695,832	119,353,858	159,462	10,744,761	8.14
5172	410000	РАСХОДИ ЗА ЗАПОСЛЕНЕ)	86,986,255	645,413	47,130	443,837	79,218,460	4,601	6,626,814	7.62
5194	420000	КОРИШЋЕЊЕ УСЛУГА И РОБА	44,222,766	330,999	84,827	237,229	39,813,356	86,559	3,669,796	8.30
5195	421000	СТАЛНИ ТРОШКОВИ)	7,298,409	52,591	900	19,913	6,350,458	393	874,154	11.98
5203	422000	ТРОШКОВИ ПУТОВАЊА	203,890	6,702	3,013	848	103,728	5,394	84,205	41.30
5209	423000	УСЛУГЕ ПО УГОВОРУ ()	2,332,686	32,069	20,482	68,273	1,264,353	35,786	911,723	39.08
5218	424000	СПЕЦИЈАЛИЗОВАНЕ УСЛУГЕ	673,816	41,759	7,911	27,731	302,356	4,446	289,613	42.98
5226	425000	ТЕКУЋЕ ПОПРАВКЕ И ОДРЖАВАЊЕ	2,372,079	82,974	47,916	85,936	1,794,781	31,665	328,807	13.86
5229	426000	МАТЕРИЈАЛ	31,341,886	114,904	4,605	34,528	29,997,680	8,875	1,181,294	3.77
5239	430000	АМОРТИЗАЦИЈА И УПОТРЕБА СРЕДСТАВА ЗА РАД	79						79	100.00
5254	440000	ОТПЛАТА КАМАТА И ПРАТЕЋИ ТРОШКОВИ ЗАДУЖИВАЊА	78,089	2	2	3,900	1,990	65	72,130	92.37
5291	460000	ДОНАЦИЈЕ, ДОТАЦИЈЕ И ТРАНСФЕРИ	263,014			20	159,110	64,908	38,976	14.82

5307	470000	СОЦИЈАЛНО ОСИГУРАЊЕ И СОЦИЈАЛНА ЗАШТИТА (
5322	480000	ОСТАЛИ РАСХОДИ (517,175	4,118	974	10,846	160,942	3,329	336,966	65.16	
5339	500000	ИЗДАЦИ ЗА НЕФИНАНСИЈСКУ ИМОВИНУ)	24,293,310	925,224	206,610	294,596	16,311,648	108,617	6,446,615	26.54	
5340	510000	ОСНОВНА СРЕДСТВА	2,355,012	925,168	206,610	288,568	60,939	108,617	765,110	32.49	
5362	520000	ЗАЛИХЕ	21,938,298	56		6,028	16,250,709		5,681,505	25.90	
5374	540000	ПРИРОДНА ИМОВИНА									
5385	600000	ИЗДАЦИ ЗА ОТПЛАТУ ГЛАВНИЦЕ И НАБАВКУ ФИНАНСИЈСКЕ ИМОВИНЕ (5	212,497			790	1,337		210,370	99.00	
5431		УКУПНИ РАСХОДИ И ИЗДАЦИ	156,573,185	1,905,756	339,543	991,218	135,666,843	268,079	17,401,746	11.11	
Ознака ОП	Број конта	Опис	Остварени приходи и и примања и расходи и издаци								% учешћа
			Укупно (од 6 до 11)	Из буџета			ОСО	Из донација	Из осталих извора		
Републике	Аутономне покрајине	Општине града									
1	2	3	4	5	6	7	8	9	10	11 (10/4)	
5432		ТЕКУЋИ ПРИХОДИ И ПРИМАЊА ОД ПРОДАЈЕ НЕФИНАНСИЈСКЕ ИМОВИНЕ	160,323,972	1,874,618	327,762	1,098,302	138,325,933	244,990	18,452,367	11.51	
5433		ТЕКУЋИ РАСХОДИ И ИЗДАЦИ ЗА НЕФИНАНСИЈСКУ ИМОВИНУ	156,360,688	1,905,756	339,543	990,428	135,665,506	268,079	17,191,376	10.99	
5434		Вишак прихода и примања – буџетски суфицит (3,963,284			107,874	2,660,427		1,260,991	31.82	
5435		Мањак прихода и примања –буџетски дефицит (31,138	11,781			23,089			
5436	900000	ПРИМАЊА ОД ЗАДУЖИВАЊА И ПРОДАЈЕ ФИНАНСИЈСКЕ ИМОВИНЕ	121,116						121,116	100.00	
5437	600000	ИЗДАЦИ ЗА ОТПЛАТУ ГЛАВНИЦЕ И НАБАВКУ ФИНАНСИЈСКЕ ИМОВИНЕ	212,497			790	1,337		210,370	99.00	
5438		ВИШАК ПРИМАЊА									
5439		МАЊАК ПРИМАЊА	91,381			790	1,337		89,254	97.67	
5440		ВИШАК НОВЧАНИХ ПРИЛИВА	3,871,903			107,084	2,659,090		1,171,737	30.26	
5441		МАЊАК НОВЧАНИХ ПРИЛИВА		31,138	11,781			23,089			

Табела 13а: Структура текућих расхода и издатака за нефинансијску имовину из осталих извора

(износи у 000 дин)

Ознака ОП	Број конта	Опис	Из осталих извора	% учешћа тек. расх. и издатака за неф.имов.	% учешћа трошкова у тек. расх.
1	2	3	4	5	6
5171	400000	ТЕКУЋИ РАСХОДИ	10,744,761	62.50	100.00
5172	410000	РАСХОДИ ЗА ЗАПОСЛЕНЕ	6,626,814		61.67
5194	420000	КОРИШЋЕЊЕ УСЛУГА И РОБА	3,669,796		34.15
5239	430000	АМОРТИЗАЦИЈА И УПОТРЕБА СРЕДСТАВА ЗА РАД	79		0.00
5254	440000	ОТПЛАТА КАМАТА И ПРАТЕЋИ ТРОШКОВИ ЗАДУЖИВАЊА	72,130		0.67
5291	460000	ДОНАЦИЈЕ, ДОТАЦИЈЕ И ТРАНСФЕРИ	38,976		0.36
5322	480000	ОСТАЛИ РАСХОДИ (највише учествују обавезне таксе, порези и казне са 68,53 %)	336,966		3.14
5339	500000	ИЗДАЦИ ЗА НЕФИНАНСИЈСКУ ИМОВИНУ (од чега 88,13 % залихе робе за даљу продају, а 11,87 % улагања у основна средства)	6,446,615	37.50	
5170		ТЕКУЋИ РАСХОДИ И ИЗДАЦИ ЗА НЕФИНАНСИЈСКЕ ИМОВИНЕ (5171 + 5339)	17,191,376	100.00	

Табела 14: Текући расходи и издаци за нефинансијску имовину

(у 000 динара)

Опис	Укупно расходи		Република		Покрајина		Општина / Град		Фонд		Донације		Сопствена средства	
	износ	%	износ	%	износ	%	износ	%	износ	%	износ	%	износ	%
ТЕКУЋИ РАСХОДИ И ИЗД. ЗА НЕФИНАНСИЈСКУ ИМОВИНУ	156,360,688	100.00	1,905,756	100.00	339,543	100.00	990,428	100.00	135,665,506	100.00	268,079	100.00	17,191,376	100.00
ИЗДАЦИ ЗА НЕФИНАНСИЈ. ИМОВИНУ	24,293,310	15.54	925,224	48.55	206,610	60.85	294,396	29.74	16,311,648	12.02	108,617	40.52	6,446,615	37.50
ТЕКУЋИ РАСХОДИ	132,067,378	84.46	980,532	51.45	132,933	39.15	695,832	70.26	119,353,858	87.98	159,462	59.48	10,744,761	62.50
РАСХОДИ ЗА ЗАПОСЛЕНЕ	86,986,255	65.87	645,413	65.82	47,130	35.45	443,837	63.79	79,218,460	66.37	4,601	2.89	6,626,814	61.67
КОРИШ. УСЛУГА И РОБА	44,222,766	33.49	330,999	33.76	84,827	63.81	237,229	34.09	39,813,356	33.36	86,559	54.28	3,669,796	34.15
АМОРТИЗАЦИЈА	79	0.00		0.00		0.00		0.00		0.00		0.00	79	0.00
ОТПЛАТА КАМАТА И ПРАТЕЋИ ТРОШКОВИ ЗАДУЖИВАЊА	78,089	0.06	2	0.00	2	0.00	3,900	0.56	1,990	0.00	65	0.04	72,130	0.67
СУБВЕНЦИЈЕ		0.00		0.00		0.00		0.00		0.00		0.00		0.00
ДОНАЦИЈЕ, ДОТАЦИЈЕ И ТРАНСФЕРИ	263,014	0.20		0.00		0.00	20	0.00	159,110	0.13	64,908	40.70	38,976	0.36
СОЦИЈАЛНО ОСИГУР. И СОЦИЈАЛНА ЗАШТИТА		0.00		0.00		0.00		0.00		0.00		0.00		0.00
ОСТАПИ РАСХОДИ	517,175	0.39	4,118	0.42	974	0.73	10,846	1.56	160,942	0.13	3,329	2.09	336,966	3.14

Од укупних расхода и издатака за нефинансијску имовину државних здравствених установа, 15,54% је утрошено за набавку нефинансијске имовине, а 84,46% за текуће расходе.

Од укупних текућих расхода, 2/3 или 65,87% се односи на расходе за запослене, а 1/3, односно, 33,49% на услуге и робу.

Приходи од Републике утрошени су 48,55% за набавку нефинансијске имовине и 51,46% за текуће расходе.

Од текућих расхода, 65,82% се односи на расходе за запослене, а 33,76% на услуге и робу.

Приходи од покрајине су највећим делом – 60,85% утрошени за набавку нефинансијске имовине, а 39,15% за текуће расходе.

Текући расходи су распоређени: 35,45% расходи за запослене, 63,81% услуге и роба и 0,74% остали расходи.

Општина или град су мањим делом финансирани набавку нефинансијске имовине – 29,74%, а већим делом текуће расходе – 70,26%.

Од текућих расхода, највећи део се односи на расходе за запослене – 63,79%, а 34,09% на услуге и робу и 2,12% на остале расходе.

Од средстава Фонда, 12,02% је утрошено за набавку нефинансијске имовине и 87,98% за текуће расходе.

Текући расходи су распоређени тако да 66,37% чине расходи за запослене, а 33,36% услуге и роба.

Од донација, 40,52% је утрошено за нефинансијску имовину, а 59,48% за текуће расходе од којих највише за услуге и робу -54,28%, расходе за запослене 2,89%, донације и остало по 42,83%.

Сопствени приходи су распоређени 37,50% за набавку нефинансијске имовине и 62,50% за текуће расходе.

Од текућих расхода, највећи део је издвојен за расходе за запослене 61,67%, затим за услуге и робу 34,15%, отплату камата 0,67% и остале расходе 3,50%.

У укупним расходима за запослене, Фонд је учествовао са 91,07%, а остало је надокнађивано из осталих извора финансирања.

Највише додатних средстава за финансирање зарада обезбеђено је од сопствених прихода 7,62%, преосталих 1,31% је из буџета републике и буџета локалне самоуправе.

Табела 15: Коришћење услуга и роба

(у 000 динара)

Опис	Укупно		Република		Покрајина		Општина / Град		Фонд		Донације		Сопствена средства	
	Износ	%	Износ	%	Износ	%	Износ	%	Износ	%	Износ	%	Износ	%
КОРИШЋЕЊЕ УСЛУГА И РОБА	44,222,766	100.00%	330,999	100.00%	84,827	100.00%	237,229	100.00%	39,813,356	100.00%	86,559	100.00%	3,669,796	100.00%
% по изворима	100.00%		0.75%		0.19%		0.54%		90.03%		0.20%		8.30%	
СТАЛНИ ТРОШКОВИ	7,298,409	16.50%	52,591	15.89%	900	1.06%	19,913	8.39%	6,350,458	15.95%	393	0.45%	874,154	23.82%
% по изворима	100.00%		0.72%		0.01%		0.27%		87.01%		0.01%		11.98%	
ТРОШКОВИ ПУТОВАЊА	203,890	0.46%	6,702	2.02%	3,013	3.55%	848	0.36%	103,728	0.26%	5,394	6.23%	84,205	2.29%
% по изворима	100.00%		3.29%		1.48%		0.42%		50.87%		2.65%		41.30%	
УСЛУГЕ ПО УГОВОРУ	2,332,686	5.27%	32,069	9.69%	20,482	24.15%	68,273	28.78%	1,264,353	3.18%	35,786	41.34%	911,723	24.84%
% по изворима	100.00%		1.37%		0.88%		2.93%		54.20%		1.53%		39.08%	
СПЕЦИЈАЛИЗОВАНЕ УСЛУГЕ	673,816	1.52%	41,759	12.62%	7,911	9.33%	27,731	11.69%	302,356	0.76%	4,446	5.14%	289,613	7.89%
% по изворима	100.00%		6.20%		1.17%		4.12%		44.87%		0.66%		42.98%	
ТЕКУЋЕ ПОПРАВКЕ И ОДРЖАВАЊЕ	2,372,079	5.36%	82,974	25.07%	47,916	56.49%	85,936	36.22%	1,794,781	4.51%	31,665	36.58%	328,807	8.96%
% по изворима	100.00%		3.50%		2.02%		3.62%		75.66%		1.33%		13.86%	
МАТЕРИЈАЛ	31,341,886	70.87%	114,904	34.71%	4,605	5.43%	34,528	14.55%	29,997,680	75.35%	8,875	10.25%	1,181,294	32.19%
% по изворима	100.00%		0.37%		0.01%		0.11%		95.71%		0.03%		3.77%	

У оквиру групе "коришћење услуга и роба", трошкови материјала учествују са 70,87%, стални трошкови са 16,50%, услуге по уговору са 5,27%, текуће поправке и одржавање са 5,36%, специјализоване услуге са 1,52% и трошкови путовања са 0,46%

Коришћење услуга и роба, финансирано је 90,03% из средстава Фонда, 8,30% из сопствених средстава, а учешће свих осталих извора је 1,67%.

Међутим, када се анализирају појединачни трошкови који чине групу "услуге и роба", структура по изворима финансирања се знатно разликује.

Стални трошкови су највише финансирани средствима Фонда - 87,01%, а затим сопственим средствима установа - 11,98%.

Трошкови путовања највећим делом су финансирани из средстава Фонда - 50,87%, а затим из сопствених прихода - 41,30%.

Услуге по уговору су са 54,20% финансиране средствима Фонда, 39,08% сопственим приходима а остатак је финансиран средствима републике, локалне самоуправе и донацијама.

Највеће учешће у финансирању специјализованих услуга има Фонд - 44,87%, затим сопствени приходи установа - 42,98%, Република 6,20%, Покрајина 1,17%, локална самоуправа 4,12% и донације 0,66%.

Текуће поправке и одржавање финансирани су 75,66% на терет средстава Фонда, 13,86% на терет сопствених прихода, 3,62% на терет локалне самоуправе, 3,50% на терет Републике, а остатак на терет покрајине и из донација.

95,71% трошкова материјала финансирано је на терет средстава Фонда и 3,77% на терет сопствених прихода, док је учешће осталих извора финансирања занемарљиво.

2.1. Текући расходи

Текући расходи здравствених установа у периоду јануар - септембар 2014. године износе 132.067.378 хиљада динара и у односу на исти период претходне године су и номинално (за 2,75%) и реално (за 4,78%) мањи. Посматрано по врстама расхода, све врсте расхода су осим осталих расхода у односу на исти период претходне године номинално и реално мање.

Табела 16: Текући расходи по врстама

- износи у 000 динара -

РБ	О П И С	ИЗНОС I - IX 2013.Г.	% УЧЕШЋА	ИЗНОС I - IX 2014.Г.	% УЧЕШЋА	ИНДЕКС
1	2	3	4	5	6	7
	ТЕКУЋИ РАСХОДИ	135,795,528	100.00	132,067,378	100.00	97.25
1	Расходи за запослене	90,932,087	66.96	86,986,255	65.87	95.66
2	Коришћење услуга и роба	44,281,102	32.61	44,222,766	33.49	99.87
3	Амортизација и употреба средстава за рад	382	*	79	*	20.68
4	Отплата камата и пратећи трошкови задужив.	90,696	0.07	78,089	0.06	86.10
5	Донације, дотације и трансфери	7,134	0.01	263,014	0.20	*
6	Остали расходи	484,127	0.36	517,175	0.38	106.83

У структури расхода најзначајнији су расходи за запослене са 65,87% и расходи по основу коришћења роба и услуга са 33,49%. На остале расходе односи се свега 0,64% текућих расхода. У структури расхода забележене су благе промене у односу на исти период претходне године - удео расхода за запослене се у укупним текућим расходима смањило са 66,96% на 65,87% , док се удео расхода по основу коришћења услуга и роба повећао са 32,61% на 33,49%.

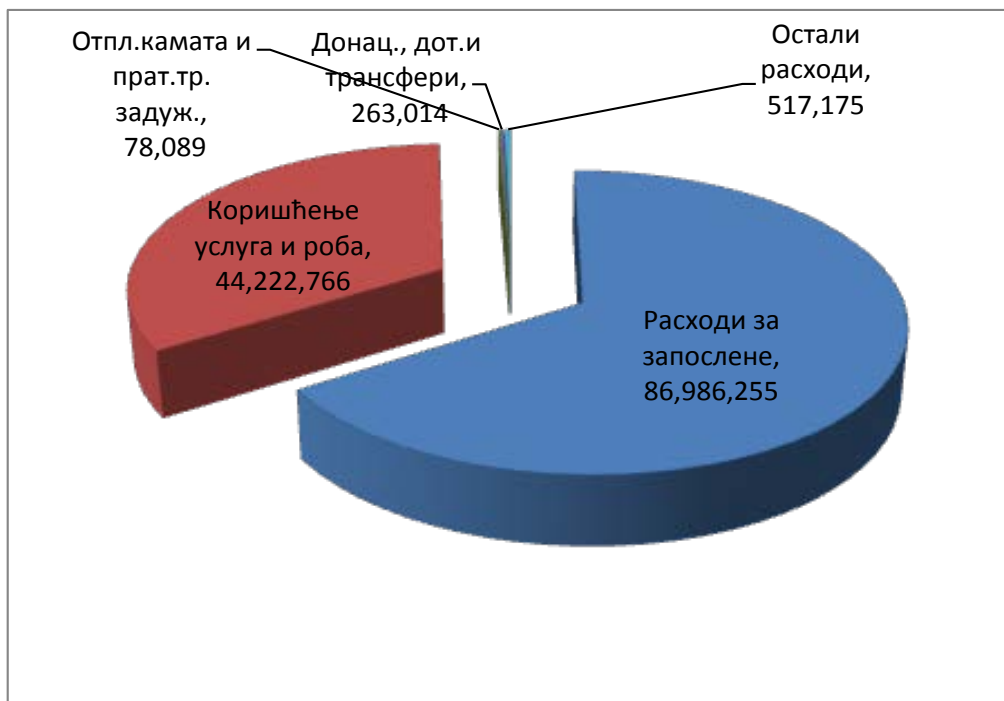
Табела 16а: Структура текућих расхода за период I-IX 2014.године
(по типу установа поређаних по учешћу трошкова рада
у укупним текућим расходима)

-износи у 000 динара-

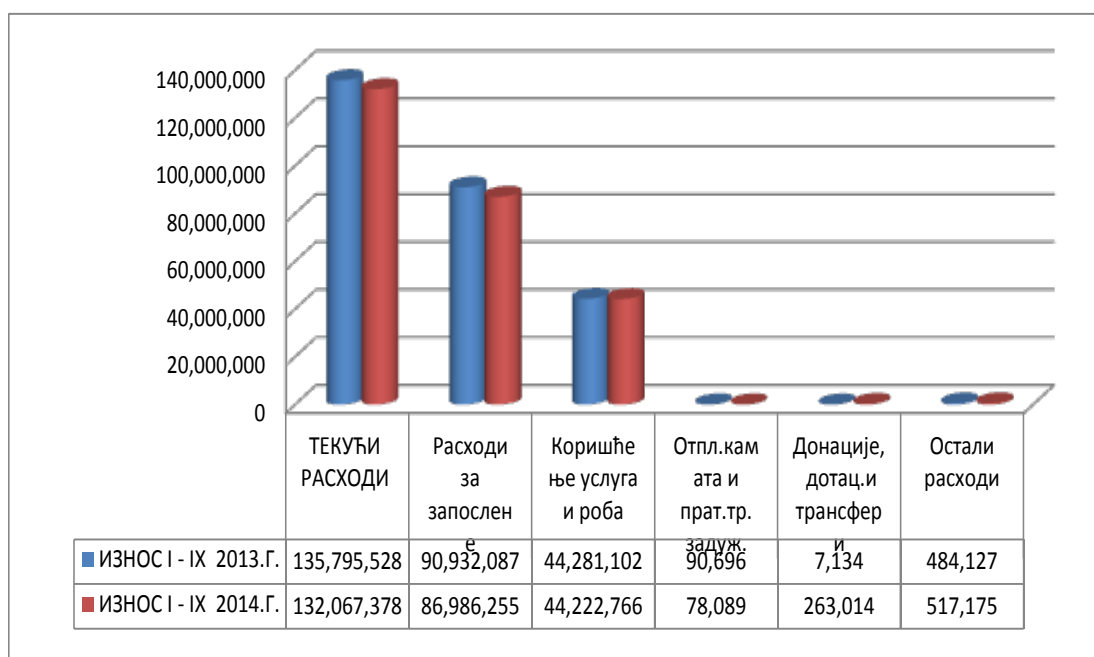
РБ	ТИП УСТАНОВОЕ	ТЕКУЋИ РАСХОДИ	БРУТО ПЛАТЕ	%	УСЛУГЕ И РОБА	%
1	2	3	4	5	6	7
1	Апотеке	4,912,509	4,211,157	85.72%	610,948	12.44%
2	Домови здравља	30,081,309	24,602,416	81.79%	5,290,140	17.59%
3	Заводи	3,522,015	2,843,138	80.72%	653,936	18.57%
4	Здравствени центри	14,024,808	10,342,757	73.75%	3,552,017	25.33%
5	Заводи за јавно здравље	3,629,871	2,405,025	66.26%	1,214,396	33.46%
6	Опште болнице	21,599,602	14,120,607	65.37%	7,334,351	33.96%
7	Клинике	2,501,554	1,585,668	63.39%	902,333	36.07%
8	Специјалне болнице	7,805,559	4,863,257	62.31%	2,880,651	36.91%
9	КБЦ	6,795,848	4,199,685	61.80%	2,574,205	37.88%
10	КЦ	24,158,769	11,801,193	48.85%	12,280,080	50.83%
11	Институти	13,035,534	6,011,352	46.12%	6,929,709	53.16%
	УКУПНО	132,067,378	86,986,255	65.87%	44,222,766	33.49%

Из наведене табеле се уочава да на нивоу целокупног здравства, трошкови рада и трошкови услуга и роба учествују са 99,36% у укупним текућим расходима, а сви остали трошкови са мање од 1%. Првих девет типова здравствених установа спадају у радно интензивне, где зараде чине од 85,72% до 61,80% текућих расхода. Клинички центри и институти имају мање учешће трошкова рада од трошкова услуга и роба, тако би се могли сврстати у капитално интензивне типове здравствених установа. Ове пропорције би се морале узети у обзир као полазна основа за израду предрачуна средстава који је саставни део правилника о уговарању.

Графикон 4: Структура текућих расхода у периоду јануар - септембар 2014. године



Графикон 5: Текући расходи јануар - септембар 2013. и 2014.године



2.1.1. Расходи за запослене

Расходи за запослене представљају највећу ставку у укупним текућим расходима. У наставку следи упоредни преглед структуре ових расхода у односу на исти период претходне године.

Табела 17: Расходи за запослене

- износи у 000 динара -

Ред. Број	О П И С	ИЗНОС I - IX 2013.Г.	% УЧЕШЋА	ИЗНОС I - IX 2014.Г.	% УЧЕШЋА	ИНДЕКС
1	2	3	4	5	6	7
	РАСХОДИ ЗА ЗАПОСЛЕНЕ	90,932,087	100.00	86,986,255	100.00	95.66
1	Плате, додаци и накнаде запосленима	70,473,126	77,50	69,871,058	80.32	99.15
2	Социјални доприноси на терет послодавца	13,313,285	14,64	12,716,916	14.62	95.52
3	Накнаде у натура	417,225	0.46	375,154	0.43	89.92
4	Социјална давања запосленима	2,979,945	3.28	851,752	0.98	28.58
5	Накнаде трошкова за запослене	2,299,639	2.53	2,433,884	2.80	105.84
6	Награде запослен. и остали посебни расходи	1,448,867	1.59	737,491	0.85	50.90

Плате, додаци и накнаде запосленима (плате и додаци по основу цене рада, накнаде плата за време привремене спречености за рад до 30 дана услед болести, накнаде плата за време одсуствовања са рада, остали додаци и накнаде запосленима) износе 69.871.058 хиљада динара или 80,32% укупних расхода за запослене (77,50% у истом периоду претходне године) . Номинално

(за 0,85%) и реално (за 2,89%) , ови расходи су мањи у односу на исти период претходне године.

Накнаде у натури (накнаде у натури у смислу заштите здравља запослених, поклони за децу запослених и сл.) износе 375.154 хиљаде динара и чине свега 0,48% укупних расхода за запослене.

Социјална давања запосленима (породиљско боловање, боловање преко 30 дана, инвалидност рада другог степена, отпремнина приликом одласка у пензију, отпремнина приликом отпуштања с посла, помоћ у случају смрти запосленог или члана уже породице, помоћ у медицинском лечењу запосленог или члана уже породице и др.) износе 851.752 хиљаде динара или 0,98% укупних расхода за запослене (3,23% у истом периоду претходне године). Ови расходи су 3,5 пута мањи у односу на исти период претходне године.

Накнаде трошкова за запослене (трошкови превоза на посао и с посла, одвојен живот и др.) износе 2.433.884 хиљаде динара. Номинално (за 5,84%) и реално (за 3,66%) су веће у односу на исти период претходне године. Ово повећање је узроковано повећањем цена јавног превоза и с тим у вези повећања трошкова доласка и одласка на посао.

Награде запосленима и остали посебни расходи (јубиларне награде, награде за посебне резултате рада, остале награде запосленима, бонуси за државне празнике, накнаде члановима управних и надзорних одбора) износе 737.491 хиљада динара и чине 0,85% укупних расхода за запослене. У односу на упоредни период ови расходи су двоструко мањи (индекс 50,90).

2.1.2. Расходи по основу коришћења роба и услуга

Расходи по основу коришћења роба и услуга износе 44.281.102 хиљаде динара или 32,61% укупних текућих расхода. По својој висини заузимају друго место у текућим расходима. Раст ових расхода у деветомесечном периоду 2013. године био је нижи од просечне инфлације за исти период. Номинално они су већи за 3,42%, реално мањи су за 5,72% у односу на упоредни период.

У структури расхода по основу коришћења роба и услуга, најзначајнији су трошкови материјала и стални трошкови. На трошкове материјала односи се 69,34% (69,46% у упоредном периоду), на сталне трошкове 17,55% (17,14% у упоредном периоду), а на све остале расходе по основу коришћења роба и услуга 13,11% (13,40% у упоредном периоду).

Табела 18: Расходи по основу коришћења услуга и роба

- износи у 000 динара-

Ред. Број	О П И С	ИЗНОС I - IX 2013.Г.	% УЧЕШЋА	ИЗНОС I - IX 2014.Г.	% УЧЕШЋА	ИНДЕКС
1	2	3	4	5	6	7
	КОРИШЋЕЊЕ УСЛУГА И РОБА	44,281,102	100,00	44,222,766	100,00	99.87
1	СТАЛНИ ТРОШКОВИ	7,773,009	17,55	7,298,409	16,50	93.89
2	ТРОШКОВИ ПУТОВАЊА	213,324	0,48	203,890	0,46	95.58
3	УСЛИГЕ ПО УГОВОРУ	2,393,447	5,41	2,332,686	5,27	97.46
4	СПЕЦИЈАЛИЗОВАНЕ УСЛУГЕ	691,174	1,56	673,816	1,52	97.49
5	ТЕКУЋЕ ПОПРАВКЕ И ОДРЖАВАЊЕ	2,505,607	5,66	2,372,079	5,36	94.67
6	МАТЕРИЈАЛ	30,704,541	69,34	31,341,886	70,87	102.08

Стални трошкови (трошкови платног промета и банкарских услуга, енергетске услуге, комуналне услуге, услуге комуникација, трошкови осигурања, закуп имовине и опреме, остали трошкови) износе 7.298.409 хиљада динара. У односу на исти период из претходне године номинално су мањи за 6,11%, а реално за 8,04%. Највећи део ових трошкова односи се на енергетске услуге које износе 4.710.059 хиљада динара или 64,54% сталних трошкова укупно, затим следе комуналне услуге – 1.101.161 хиљада динара, трошкови осигурања - 490.174 хиљаде динара, услуге комуникација - 481.843 хиљаде динара, трошкови платног промета и банкарских услуга - 292.086 хиљада динара, закуп имовине и опреме - 122.691 хиљада динара и остали трошкови - 100.395 хиљада динара.

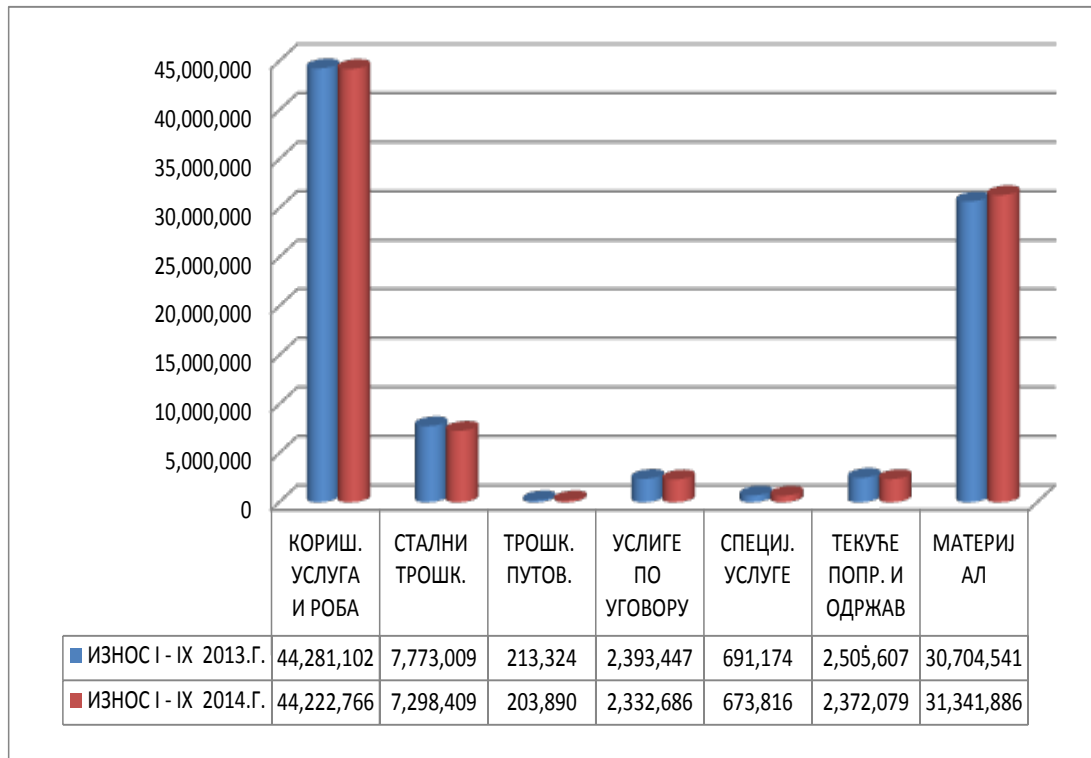
Трошкови путовања (трошкови службеног путовања у земљи и иностранству, трошкови путовања у оквиру радовног рада, трошкови путовања ученика и остали транспортни трошкови) износе 203.890 хиљада динара и са учешћем од 0,46% не представљају значајнију ставку у расходима по основу коришћења роба и услуга.

На услуге по уговору (административне услуге, услуге образовања и усавршавања запослених, услуге информисања, стручне услуге, услуге за домаћинско и угоститељство, репрезентација и остале опште услуге) износе 2.332.686 хиљада динара или 5,27% укупних расхода по основу коришћења роба и услуга. Ови расходи су и номинално (за 2,54%) и реално (за 4,54%) мањи у односу на упоредни период.

Специјализоване услуге и текуће поправке и одржавања чине 6,88% укупних расхода по основу коришћења роба и услуга. Специјализоване услуге износе 673.816 хиљада динара (индекс 97,49), текуће поправке и одржавања 2.372.079 хиљада динара (индекс 94,67).

Трошкови материјала износе 31.341.886 хиљада динара. У односу на упоредни период повећани су и номинално (за 2,08%) и реално (за 0,69%). Највећи део ових трошкова чине трошкови медицинског и лабораторијског материјала (26.445.297 хиљада динара или 84,38% укупних трошкова материјала).

Графикон 6: Расходи по основу коришћења роба и услуга
јануар - септембар 2013. и 2014. г.



2.2. Издаци за нефинансијску имовину

У периоду јануар - септембар 2014. године, издаци за набавку нефинансијске имовине износе 24.456.745 хиљада динара. Ови трошкови су у односу на упоредни период и номинално (за 17,53%) и реално (за 19,23%) мањи. По врстама издатака за нефинансијску имовину номинална кретања су следећа:

Табела 19: Издаци за нефинансијску имовину

- износи у 000 динара-

Ред. Број	О П И С	ИЗНОС I - IX 2013.Г.	% УЧЕШЋА	ИЗНОС I - IX 2014.Г.	% УЧЕШЋА	ИНДЕКС
1	2	3	4	5	6	7
	ИЗДАЦИ ЗА НЕФИНАН. ИМОВИНУ	29.456,745	100.00	24,293,310	100.00	82.47
1	ОСНОВНА СРЕДСТВА	2,486,665	8.44	2,355,012	9.69	94.71
	Зграде и грађевински објекти	680,691	2.31	865,340	3.56	127.13
	Машине и опрема	1,720,289	5.84	1,404,924	5.78	81.67
	Остале некретнине и опрема	61,800	0.21	57,368	0.24	92.83
	Нематеријална имовина	23,885	0.01	27,311	0.11	114.34
2	ЗАЛИХЕ	26,969,583	91.56	21,938,298	90.31	81.34
	Залихе производње	123,300	0.42	108,894	0.45	88.32
	Залихе робе за даљу продају	26,846,283	91.14	21,829,404	89.86	81.31
3	ПРИРОДНА ИМОВИНА	497	*		0.00	0.00

Издаци за основна средства износе 2.355.012 хиљада динара (индекс 94,71), од чега се на зграде и грађевинске објекте односи 865.340 хиљада динара (индекс 127,13), машине и опрему 1.404.924 хиљаде динара (индекс 81,67), а преосталих 84.679 хиљада динара на остале некретнине и нематеријалну имовину.

Издаци за набавку залиха износе 21.829.404 хиљаде динара (индекс 81,31) и готово се целокупан износ (99,50%) односи на издатаке по основу залиха робе за даљу продају.

2.3. Издаци за отплату главнице и набавку финансијске имовине

Издаци за отплату главнице и набавку финансијске имовине чине свега 0,27% укупних расхода и издатака (износе 453.932 хиљаде динара).

Табела 20: Издаци за отплату главнице и набавку финансијске имовине

- износи у 000 динара -

Ред. Број	О П И С	ИЗНОС I - IX 2013.Г.	% УЧЕШЋА	ИЗНОС I - IX 2014.Г.	% УЧЕШЋА	ИНДЕКС
1	2	3	4	5	6	7
	ИЗД. ЗА ОТПЛ. ГЛАВ. НАБ.ФИН.ИМОВ.	453,932	100.00	212,497	100.00	46.81
1	ОТПЛАТА ГЛАВНИЦЕ	95,527	21.04	105,754	49.77	110.71
2	НАБАВКА ФИНАНСИЈСКЕ ИМОВИНЕ	358,405	78.96	106,743	50.23	29.78

3. УТВРЂЕНЕ РАЗЛИКЕ ИЗМЕЂУ ОДОБРЕНИХ СРЕДСТАВА И ИЗВРШЕЊА

У периоду јануар - септембар 2014. године, здравствене установе Србије оствариле су следеће разлике између одобрених средстава и извршења:

Табела 21: Утврђене разлике између одобрених средстава и извршења

- износи у 000 дин. -

Ред. Број	О П И С	ИЗНОС I - IX 2013.г.	ИЗНОС I - IX 2014.г.	ИНДЕКС
1	2	3	4	5
1	ТЕКУЋИ ПРИХОДИ И ПРИМАЊА ОД ПРОДАЈЕ НЕФИНАНСИЈСКЕ ИМОВИНЕ	169.399.974	160,323,972	94.64
2	ТЕКУЋИ РАСХОДИ И ИЗДАЦИ ЗА НЕФИНАНСИЈСКУ ИМОВИНУ	165.252.273	156,360,688	94.62
3	Вишак прихода и примања - буџетски суфицит	4.952.938	4,530,947	91.48
4	Мањак прихода и примања - буџетски дефицит	805.237	567,663	70.50
5	<i>Буџетски суфицит - буџетски дефицит</i>	<i>4.147.701</i>	<i>3,963,284</i>	<i>95.55</i>
6	ПРИМАЊА ОД ЗАДУЖИВАЊА И ПРОДАЈЕ ФИНАНСИЈСКЕ ИМОВИНЕ	460.350	121,116	26.31
7	ИЗДАЦИ ЗА ОТПЛАТУ ГЛАВНИЦЕ И НАБАВКУ ФИНАНСИЈСКЕ ИМОВИНЕ	453.932	212,497	46.81
8	Вишак примања	88.155	39,362	44.65
9	Мањак промања	81.737	130,743	159.96
10	<i>Вишак примања - мањак примања</i>	<i>6.418</i>	<i>-91,381</i>	<i>*</i>
11	УКУПНИ ПРИХОДИ И ПРИМАЊА	169.860.324	160,445,088	94.46
12	УКУПНИ РАСХОДИ И ИЗДАЦИ	165.706.205	156,573,185	94.49
13	Вишак новчаних прилива	4.930.643	4,440,426	90.06
14	Мањак новчаних одлива	776.524	568,523	73.21
15	<i>Вишак новч. прилива - мањак новч. прилива</i>	<i>4.154.119</i>	<i>3,871,903</i>	<i>93.21</i>

На основу показатеља изнетих у овој информацији, може се констатовати следеће:

- У деветомесечном периоду текуће године, збирно, здравствене установе Србије, исказале су вишак прихода и примања буџетски суфицит у износу од 3.963.284 хиљаде динара (у упоредном периоду 4.147.701 хиљаду динара);
- Од укупно 344 здравствене установе, 257 су исказале буџетски суфицит (4.530.947 хиљада динара), а 85 буџетски дефицит

(567.663 хиљада динара), а две установе су пословале уравнотежено.

- За посматрани период, збирно, здравствене установе су исказале мањак примања (разлика између примања од задуживања и продаје финансијске имовине и издатака за отплату главнице и набавку финансијске имовине) у износу од 91.381 хиљаду динара (у истом периоду претходне године вишак примања у износу од 6.418 хиљада динара);
- Вишак примања исказало је 25 здравствених установа (39.362 хиљаде динара), мањак примања 31 установа (130.743 хиљаде динара), а 288 установа није исказало примања од задуживања и продаје финансијске имовине, као ни издатке за отплату главнице и набавку финансијске имовине;
- Збирно здравствене установе су у посматраном периоду исказале вишак новчаних прилива (разлика између укупних прихода и примања и укупних расхода и издатака) у износу од 3.871.903 хиљаде динара (у упоредном периоду вишак новчаних прилива у износу од 4.154.119 хиљада динара);
- Од укупно 344 здравствене установе, вишак новчаних прилива исказало је 255 установа у износу од 4.440.426 хиљада динара, а мањак новчаних прилива 87 установа у износу од 568.523 хиљаде динара, а код 2 установе уравнотежени су износи новчаних прилива и одлива;
- Текући приходи и примања од продаје нефинансијске имовине (индекс 94,64), као и текући расходи и издаци нефинансијску имовину (индекс 94,62) су номинално мањи у односу на исти период претходне године. Како је индекс потрошачких цена за период јануар-септембар 2014.године у односу на период јануар-септембар 2013.године износио 102,1, то су и једни и други реално мањи у односу на исти период претходне године;
- Исплаћена средства за плате, додатке и накнаде запосленим у односу на исти период претходне године су и номинално (за 0,85%) и реално (за 2,89%) мања у односу на исти период претходне године.
- Од укупних расхода и издатака за нефинансијску имовину државних здравствених установа, 15,54% је утрошено за набавку нефинансијске имовине, а 84,46% за текуће расходе.
- Од укупних текућих расхода, 2/3 или 65,87% се односи на расходе за запослене, а 1/3, односно, 33,49% на услуге и робу.
- Приходи од Републике утрошени су 48,55% за набавку нефинансијске имовине и 51,46% за текуће расходе.
- Приходи од покрајине су највећим делом – 60,85% утрошени за набавку нефинансијске имовине, а 39,15% за текуће расходе.

- Општина или град су мањим делом финансирани набавку нефинансијске имовине – 29,74%, а већим делом текуће расходе – 70,26%.
- Од средстава Фонда, 12,02% је утрошено за набавку нефинансијске имовине и 87,98% за текуће расходе.
- Од донација, 40,52% је утрошено за нефинансијску имовину, а 59,48% за текуће расходе од којих највише за услуге и робу -54,28%, расходе за запослене 2,89%, донације и остало по 42,83%.
- Сопствени приходи су распоређени 37,50% за набавку нефинансијске имовине и 62,50% за текуће расходе.
- Од текућих расхода, највећи део је издвојен за расходе за запослене 61,67%, затим за услуге и робу 34,15%, отплату камата 0,67% и остале расходе 3,50%. У укупним расходима за запослене, Фонд је учествовао са 91,07%, а остало је надокнађивано из осталих извора финансирања. Највише додатних средстава за финансирање зарада обезбеђено је од сопствених прихода 7,62%, преосталих 1,31% је из буџета републике и буџета локалне самоуправе.
- Приказани показатељи из финансијских извештаја здравствених установа могу упутити на стање ликвидности и економичности здравствених установа, имајући у виду ограниченост и квалитет доступних извора.

Табела 1. Резултати пословања здравствених установа Србије за период I - IX 2014. године (по типу установе)

(у 000 дин)

Р.Б.	Назив установе	Текући приходи и примања од продаје нефинансијске имовине		Текући расходи и издаци за нефинансијску имовину		Вишак прихода и примања		Мањак прихода и примања		Издаци за отплату главнице и набавку финансијске имовине		Вишак примања		Мањак примања		Укупни приходи и примања		Укупни расходи и издаци		Вишак новчаних прилива		Мањак новчаних прилива		
		5432	3	5433	4	5434	5	5435	6	5436	7	5437	8	5438	9	5439	10	5439	11	5431	12	5440	13	5441
1	2																							
1	Домови здравља	33,829,399		33,396,592	470,982	38,175	646	4,185	86	3,625	33,830,045	33,400,777	468,822	39,554										
2	Апотеке	25,786,691		23,818,398	2,156,254	187,961	1,245	0	1,245	0	25,787,936	23,818,398	2,156,643	187,105										
3	Опште болнице	21,985,145		21,857,285	246,430	118,570	282	9,363	282	9,363	21,985,427	21,866,648	244,706	125,927										
4	Специјалне болнице	8,458,638		8,035,733	455,870	32,965	59,577	149,358	15,929	105,710	8,518,215	8,185,091	360,028	26,904										
5	Заводи	3,606,842		3,578,011	54,164	25,333	10,584	6,760	4,150	326	3,617,426	3,584,771	55,232	22,577										
6	Заводи за јавно здравље	3,846,165		3,778,218	95,074	27,127	8,300	10,674	1,831	4,205	3,854,465	3,788,892	92,527	26,954										
7	Здравствени центри	14,185,011		14,122,002	71,672	8,663	57	5,753	57	5,753	14,185,068	14,127,755	68,037	10,724										
8	Клинике	2,625,703		2,622,883	17,422	14,602	235	140	95	0	2,625,938	2,623,023	17,517	14,602										
9	Институти	13,679,772		13,271,043	483,910	75,181	15,761	78	15,687	4	13,695,533	13,271,121	499,502	75,090										
10	КБЦ	6,970,959		6,920,817	89,228	39,086	0	0	0	0	6,970,959	6,920,817	89,228	39,086										
11	КЦ	25,349,647		24,959,706	389,941	0	24,429	26,186	0	1,757	25,374,076	24,985,892	388,184	0										
12	УКУПНО	160,323,972		156,360,688	4,530,947	567,663	121,116	212,497	39,362	130,743	160,445,088	156,573,185	4,440,426	568,523										

Табела 2. Резултати пословања здравствених установа Србије за период I - IX 2014. године (по окружним)

Р.Б.	Назив установе	(у 000 дина)												
		Текући приходи и примања од продаје нефинансијске имовине	Текући расходи и издаци за нефинансијску имовину	Вишак прихода и примања	Мањак прихода и примања	Примања од задужевања и продаје финансијске имовине	Издаци за отплату главнице и набавку финансијске имовине	Вишак примања	Мањак примања	Укупни приходи и примања	Укупни расходи и издаци	Вишак новчанних прилива	Мањак новчанних прилива	
1	2	3	4	5	6	7	8	9	10	11	12	13	14	
1	Севернобачки управни округ	3.025,688	3.062,849	22,696	59,857	5	7,550	5	7,550	3.025,693	3.070,399	22,696	67,402	
2	Средњобанатски управни округ	3.388,931	3.367,258	27,277	5,604	0	1,337	0	1,337	3.388,931	3.368,595	25,940	5,604	
3	Севернобанатски управни округ	2.792,578	2.742,351	58,350	8,123	239	0	239	0	2.792,817	2.742,351	58,413	7,947	
4	Јужнобанатски управни округ	5.436,303	5.435,670	22,731	22,098	1,366	2,603	81	1,318	5.437,669	5.438,273	22,098	22,702	
5	Западнобачки управни округ	3.242,474	3.238,836	16,955	13,317	0	0	0	0	3.242,474	3.238,836	16,955	13,317	
6	Јужнобачки управни округ	15.677,452	15.590,901	169,422	82,871	10,558	1,588	10,060	1,090	15.688,010	15.592,489	174,866	79,345	
7	Сремски управни округ	4.361,963	4.293,701	76,620	8,358	217	1,589	0	1,372	4.362,180	4.295,290	75,301	8,411	
8	Мачвански управни округ	4.953,225	4.874,970	135,586	57,331	5,000	33,405	0	28,405	4.958,225	4.908,375	107,181	57,331	
9	Колубарски управни округ	2.750,841	2.665,240	85,601	0	0	479	0	479	2.750,841	2.665,719	85,122	0	
10	Подунавски управни округ	3.151,583	3.139,819	28,410	16,646	0	50	0	50	3.151,583	3.139,869	28,360	16,646	
11	Браничевски управни округ	3.546,440	3.520,165	88,655	62,380	381	0	381	0	3.546,821	3.520,165	89,019	62,363	
12	Шумадијски управни округ	6.883,767	6.432,328	451,439	0	0	3,942	0	3,942	6.883,767	6.436,270	447,679	182	
13	Поморавски управни округ	3.805,367	3.764,845	45,777	5,255	0	114	0	114	3.805,367	3.764,959	45,777	5,369	
14	Борски управни округ	2.665,032	2.656,383	13,491	4,842	0	2,829	0	2,829	2.665,032	2.659,212	12,723	6,903	
15	Зајечарски управни округ	2.270,078	2.247,118	22,960	0	0	2,886	0	2,886	2.270,078	2.250,004	20,074	0	
16	Златиборски управни округ	5.156,478	5.156,893	18,052	18,467	31,260	16,754	14,506	0	5.187,738	5.173,647	19,529	5,438	
17	Моравички управни округ	3.394,624	3.308,919	90,168	4,463	2,909	2,832	77	0	3.397,533	3.311,751	90,245	4,463	
18	Рашки управни округ	5.245,172	5.053,286	191,892	6	247	58,100	72	57,925	5.245,419	5.111,386	141,006	6,973	
19	Расински управни округ	3.753,197	3.648,380	113,873	9,056	0	17,898	0	17,898	3.753,197	3.666,278	95,975	9,056	
20	Нишавски управни округ	11.355,378	10.987,328	379,706	11,656	6,623	6,331	292	0	11.362,001	10.993,659	379,731	11,389	
21	Топлички управни округ	1.730,084	1.696,472	33,761	149	0	757	0	757	1.730,084	1.697,229	33,004	149	
22	Пиротски управни округ	1.709,004	1.656,557	54,242	1,795	0	0	0	0	1.709,004	1.656,557	54,242	1,795	
23	Јабланички управни округ	3.424,193	3.417,462	22,800	16,069	27,100	25,412	2,900	1,212	3.451,293	3.442,874	24,944	16,525	
24	Пчињски управни округ	3.542,029	3.540,058	28,529	26,558	0	0	0	0	3.542,029	3.540,058	28,529	26,558	
25	Косовски управни округ	2.478,803	2.464,332	15,476	1,005	0	0	0	0	2.478,803	2.464,332	15,476	1,005	
26	Косовскомитровачки управни округ	2.087,042	2.055,290	31,752	0	0	0	0	0	2.087,042	2.055,290	31,752	0	
27	Косовско-поморавски управни округ	323,595	329,082	356	5,843	0	0	0	0	323,595	329,082	356	5,843	
28	Град Београд	48.172,651	46.014,195	2.284,370	125,914	35,211	26,041	10,749	1,579	48.207,862	46.040,236	2.293,433	125,807	
29	УКУПНО	160.323,972	156.360,688	4.530,947	567,663	121,116	212,497	39,362	130,743	160.445,088	156.573,185	4.440,426	568,523	

Табела 3. Резултати пословања здравствених установа Србије за период I - IX 2014. године (појединачно по типу установе)

(у 000 дина)

Р.Б.	Шифра установе	Назив установе	Округ	Тип установе	Текући приходи и примања од нефинансијске имовине		Текући расходи и издаци за нефинансијску имовину	Вишак прихода и примања	Мањак прихода и примања	Примања од задужевања и продаје финансијске имовине	Издаци за отплату главнице и набавку финансијске имовине	Вишак примања	Мањак примања	Укупни приходи и примања	Укупни расходи и издаци	Вишак новчаних прилива	Мањак новчаних прилива
					5432 6	5433 7											
1	2	3	4	5	6	7	8	9	10	11	12	13	14	15	16	17	
1	00201001	ДЗ Бачка Топола	01	01	345,618	348,180	0	2,562	0	0	0	0	0	345,618	348,180	0	2,562
2	00201002	ДЗ Мали Иђош	01	01	84,100	85,034	0	934	5	0	0	5	0	84,105	85,034	0	929
3	00201006	ДЗ Суботица	01	01	553,371	532,445	20,926	0	0	0	0	0	0	553,371	532,445	20,926	0
4	00202001	ДЗ Житиште	02	01	140,032	140,500	0	468	0	0	0	0	0	140,032	140,500	0	468
5	00202003	ДЗ Нови Бечеј	02	01	191,012	195,937	0	4,925	0	0	0	0	0	191,012	195,937	0	4,925
6	00202004	ДЗ Сечањ	02	01	128,387	128,517	0	130	0	0	0	0	0	128,387	128,517	0	130
7	00202005	ДЗ Нова Црња	02	01	87,939	87,978	0	39	0	0	0	0	0	87,939	87,978	0	39
8	00202011	ДЗ Зрењанин	02	01	550,392	547,510	2,882	0	0	0	0	0	0	550,392	547,510	2,882	0
9	00203001	ДЗ Ада	03	01	153,685	152,909	776	0	0	0	0	0	0	153,685	152,909	776	0
10	00203002	ДЗ Кањига	03	01	224,312	222,956	1,356	0	0	0	0	0	0	224,312	222,956	1,356	0
11	00203003	ДЗ Нови Кнежевац	03	01	121,599	122,392	0	793	0	0	0	0	0	121,599	122,392	0	793
12	00203004	ДЗ Чока	03	01	90,091	88,827	1,264	0	0	0	0	0	0	90,091	88,827	1,264	0
13	00203011	ДЗ Кикинда	03	01	211,330	210,718	612	0	0	0	0	0	0	211,330	210,718	612	0
14	00203013	ДЗ Сегда	03	01	110,138	107,486	2,652	0	0	0	0	0	0	110,138	107,486	2,652	0
15	00204001	ДЗ Алибунар	04	01	179,283	181,879	0	2,596	0	0	0	0	0	179,283	181,879	0	2,596
16	00204002	ДЗ Бела Црква	04	01	160,634	161,845	0	1,211	0	0	0	0	0	160,634	161,845	0	1,211
17	00204003	ДЗ Ковачица	04	01	227,568	227,745	0	177	0	0	0	0	0	227,568	227,745	0	177
18	00204004	ДЗ Ковин	04	01	273,428	278,080	0	4,652	641	560	81	0	0	274,069	278,640	0	4,571
19	00204005	ДЗ Оплово	04	01	102,373	103,908	0	1,535	0	685	0	0	685	102,373	104,593	0	2,220
20	00204006	ДЗ Пландиште	04	01	87,581	87,254	327	0	0	0	0	0	0	87,581	87,254	327	0
21	00204015	ДЗ Вршац	04	01	207,611	206,716	895	0	0	0	0	0	0	207,611	206,716	895	0
22	00204017	ДЗ Панчево	04	01	545,408	546,344	0	936	0	0	0	0	0	545,408	546,344	0	936
23	00205001	ДЗ Апатин	05	01	237,136	237,443	0	307	0	0	0	0	0	237,136	237,443	0	307
24	00205002	ДЗ Кула	05	01	302,059	301,184	875	0	0	0	0	0	0	302,059	301,184	875	0
25	00205003	ДЗ Ојаци	05	01	328,554	330,886	0	2,332	0	0	0	0	0	328,554	330,886	0	2,332
26	00205007	ДЗ Сомбор	05	01	375,654	369,624	6,030	0	0	0	0	0	0	375,654	369,624	6,030	0
27	00206001	ДЗ Бач	06	01	126,474	125,200	1,274	0	0	0	0	0	0	126,474	125,200	1,274	0
28	00206002	ДЗ Бачка Паланка	06	01	525,768	511,307	14,461	0	0	594	0	0	594	525,768	511,307	13,867	0

Табела 3. Резултати пословања здравствених установа Србије за период I - IX 2014. године (појединачно по типу установе)

(у 000 дина)

Р.Б.	Шифра установе	Назив установе	Округ	Тип установе	Текући приходи и примања од нефинансијске имовине		Текући расходи и издаци за нефинансијску имовину	Вишак прихода и примања	Мањак прихода и примања	Примања од задужевања и продаје финансијске имовине	Издаци за отплату главнице и набавку финансијске имовине	Вишак примања	Мањак примања	Укупни приходи и примања	Укупни расходи и издаци	Вишак новчаних прилива	Мањак новчаних прилива
					5432 6	5433 7											
1	2	3	4	5	6	7	8	9	10	11	12	13	14	15	16	17	
29	00206003	ДЗ Бачки Петровац	06	01	118,473	118,702	0	229	0	0	0	0	0	118,473	118,702	0	229
30	00206004	ДЗ Беочин	06	01	123,895	124,890	0	995	0	0	0	0	0	123,895	124,890	0	995
31	00206005	ДЗ Бечеј	06	01	341,624	341,579	45	0	0	0	0	0	0	341,624	341,579	45	0
32	00206006	ДЗ Жабаљ	06	01	180,592	179,595	997	0	0	0	0	0	0	180,592	179,595	997	0
33	00206007	ДЗ Србобран	06	01	151,421	153,274	0	1,853	0	0	0	0	0	151,421	153,274	0	1,853
34	00206008	ДЗ Темерин	06	01	216,953	216,090	863	0	0	0	0	0	0	216,953	216,090	863	0
35	00206009	ДЗ Тител	06	01	100,310	99,156	1,154	0	0	0	0	0	0	100,310	99,156	1,154	0
36	00206010	ДЗ Нови Сад	06	01	1,232,262	1,226,933	5,329	0	0	0	0	0	0	1,232,262	1,226,933	5,329	0
37	00206026	ДЗ Врбас	06	01	214,291	213,114	1,177	0	0	0	0	0	0	214,291	213,114	1,177	0
38	00207001	ДЗ Инђија	07	01	434,561	435,571	0	1,010	0	0	0	0	0	434,561	435,571	0	1,010
39	00207002	ДЗ Пећинци	07	01	178,767	178,986	0	219	0	0	0	0	0	178,767	178,986	0	219
40	00207003	ДЗ Рума	07	01	474,196	470,478	3,718	0	0	0	0	0	0	474,196	470,478	3,718	0
41	00207004	ДЗ Стара Пазова	07	01	557,508	555,170	2,338	0	0	0	0	0	0	557,508	555,170	2,338	0
42	00207005	ДЗ Шид	07	01	300,486	302,491	0	2,005	0	53	0	0	53	300,486	302,544	0	2,058
43	00207011	ДЗ Ириг	07	01	91,410	91,389	21	0	0	0	0	0	0	91,410	91,389	21	0
44	00207012	ДЗ Сремска Митровица	07	01	368,346	348,861	19,485	0	0	0	0	0	0	368,346	348,861	19,485	0
45	00208001	ДЗ Богатић	08	01	148,104	145,698	2,406	0	0	0	0	0	0	148,104	145,698	2,406	0
46	00208002	ДЗ Љубовија	08	01	102,270	100,822	1,448	0	0	0	0	0	0	102,270	100,822	1,448	0
47	00208010	ДЗ Шабац	08	01	446,595	438,858	7,737	0	0	0	0	0	0	446,595	438,858	7,737	0
48	00208011	ДЗ Владимирици	08	01	81,822	80,440	1,382	0	0	0	0	0	0	81,822	80,440	1,382	0
49	00208012	ДЗ Коцељева	08	01	64,003	63,498	505	0	0	0	0	0	0	64,003	63,498	505	0
50	00208013	ДЗ Лозница	08	01	319,054	317,787	1,267	0	0	0	0	0	0	319,054	317,787	1,267	0
51	00208014	ДЗ Крупањ	08	01	68,733	67,982	751	0	0	0	0	0	0	68,733	67,982	751	0
52	00208015	ДЗ Мали Зворник	08	01	64,458	63,922	536	0	0	0	0	0	0	64,458	63,922	536	0
53	00209001	ДЗ Уб	09	01	123,941	118,375	5,566	0	0	0	0	0	0	123,941	118,375	5,566	0
54	00209004	ДЗ Лајковац	09	01	85,485	81,799	3,686	0	0	0	0	0	0	85,485	81,799	3,686	0
55	00209007	ДЗ Ваљево	09	01	341,572	340,596	976	0	0	102	0	0	102	341,572	340,698	874	0
56	00209008	ДЗ Осечина	09	01	57,407	55,118	2,289	0	0	0	0	0	0	57,407	55,118	2,289	0

Табела 3. Резултати пословања здравствених установа Србије за период I - IX 2014. године (појединачно по типу установе)

(у 000 дина)

Р.Б.	Шифра установе	Назив установе	Округ	Тип установе	Текући приходи и примања од нефинансијске имовине		Текући расходи и издаци за нефинансијску имовину		Вишак прихода и примања	Мањак прихода и примања	Примања од задужевања и продаје финансијске имовине		Издаци за отплату главнице и набавку финансијске имовине		Вишак примања	Мањак примања	Укупни приходи и примања	Укупни расходи и издаци	Вишак новчаних прилива	Мањак новчаних прилива	
					5432 6	5433 7	5434 8	5435 9			5436 10	5437 11	5438 12	5439 13							5431 15
1	2	3	4	5	6	7	8	9	10	11	12	13	14	15	16	17					
57	00209009	ДЗ Љыг	09	01	59,332	58,306	1,026	0	0	0	0	0	59,332	58,306	1,026	0					
58	00209010	ДЗ Мионица	09	01	59,101	57,582	1,519	0	0	377	0	0	59,101	57,959	1,142	0					
59	00210005	ДЗ Велика Плана	10	01	184,092	181,419	2,673	0	0	0	0	0	184,092	181,419	2,673	0					
60	00210006	ДЗ Смедеревска Паланка	10	01	232,821	232,104	717	0	0	0	0	0	232,821	232,104	717	0					
61	00210009	ДЗ Смедерево	10	01	430,823	427,465	3,358	0	0	0	0	0	430,823	427,465	3,358	0					
62	00211001	ДЗ Велико Градиште	11	01	98,556	97,068	1,488	0	0	0	0	0	98,556	97,068	1,488	0					
63	00211002	ДЗ Жагубица	11	01	102,944	101,310	1,634	0	0	0	0	0	102,944	101,310	1,634	0					
64	00211007	ДЗ Жабари	11	01	64,115	63,606	509	0	0	0	0	0	64,115	63,606	509	0					
65	00211008	ДЗ Голубац	11	01	71,670	70,187	1,483	0	0	0	0	0	71,670	70,187	1,483	0					
66	00211009	ДЗ Кучево	11	01	80,676	78,926	1,750	0	0	0	0	0	80,676	78,926	1,750	0					
67	00211010	ДЗ Мало Црњиће	11	01	52,380	50,024	2,356	0	0	0	0	0	52,380	50,024	2,356	0					
68	00211011	ДЗ Пожаревац	11	01	442,211	441,244	967	0	0	0	0	0	442,211	441,244	967	0					
69	00211013	ДЗ Петровац	11	01	108,542	105,961	2,581	0	0	0	0	0	108,542	105,961	2,581	0					
70	00212001	ДЗ Крагујевац	12	01	558,889	552,442	6,447	0	0	0	0	0	558,889	552,442	6,447	0					
71	00212002	ДЗ Баточина	12	01	70,941	70,231	710	0	0	0	0	0	70,941	70,231	710	0					
72	00212003	ДЗ Кнић	12	01	70,161	69,382	779	0	0	0	0	0	70,161	69,382	779	0					
73	00212004	ДЗ Лапово	12	01	48,694	48,418	276	0	0	0	0	0	48,694	48,418	276	0					
74	00212005	ДЗ Рача	12	01	55,315	54,899	416	0	0	0	0	0	55,315	54,899	416	0					
75	00212006	ДЗ Топола	12	01	109,920	108,816	1,104	0	0	0	0	0	109,920	108,816	1,104	0					
76	00213001	ДЗ Деспотовац	13	01	263,541	263,934	0	393	0	0	0	0	263,541	263,934	0	393					
77	00213002	ДЗ Свилајнац	13	01	265,483	261,034	4,449	0	0	0	0	0	265,483	261,034	4,449	0					
78	00213007	ДЗ Рековац	13	01	90,277	88,574	1,703	0	0	0	0	0	90,277	88,574	1,703	0					
79	00213008	ДЗ Јагодина	13	01	308,284	306,611	1,673	0	0	0	0	0	308,284	306,611	1,673	0					
80	00213011	ДЗ Ђурђија	13	01	206,118	208,331	0	2,213	0	114	0	114	206,118	208,445	0	2,327					
81	00213014	ДЗ Параћин	13	01	191,512	188,384	3,128	0	0	0	0	0	191,512	188,384	3,128	0					
82	00214006	ДЗ Мајданпек	14	01	127,892	126,345	1,547	0	0	0	0	0	127,892	126,345	1,547	0					
83	00215001	ДЗ Бољевац	15	01	82,627	82,201	426	0	0	0	0	0	82,627	82,201	426	0					
84	00217007	ДЗ Горњи Милановац	17	01	211,660	211,705	0	45	0	0	0	0	211,660	211,705	0	45					

Табела 3. Резултати пословања здравствених установа Србије за период I - IX 2014. године (појединачно по типу установе)

Р.Б.	Шифра установе	Назив установе	Округ	Тип установе	Текући приходи и примања од нефинансијске имовине		Текући расходи и издаци за нефинансијску имовину	Вишак прихода и примања	Мањак прихода и примања	Примања од задужевања и продаје финансијске имовине	Издаци за отплату главнице и набавку финансијске имовине	Вишак примања	Мањак примања	Укупни приходи и примања	Укупни расходи и издаци	Вишак новчаних прилива	Мањак новчаних прилива
					5432 6	5433 7											
1	2	3	4	5	6	7	8	9	10	11	12	13	14	15	16	17	
85	00217009	ДЗ Чакак	17	01	116,994	107,025	9,969	0	0	0	0	0	0	116,994	107,025	9,969	0
86	00217010	ДЗ Ивањица	17	01	49,591	45,618	3,973	0	0	0	0	0	0	49,591	45,618	3,973	0
87	00217011	ДЗ Лучани	17	01	36,377	33,536	2,841	0	0	0	0	0	0	36,377	33,536	2,841	0
88	00218001	ДЗ Рашка	18	01	152,781	147,686	5,095	0	0	0	0	0	0	152,781	147,686	5,095	0
89	00218009	ДЗ Тутин	18	01	241,764	230,366	11,398	0	0	0	0	0	0	241,764	230,366	11,398	0
90	00218010	ДЗ Врњачка Бања	18	01	138,844	137,458	1,386	0	0	0	0	0	0	138,844	137,458	1,386	0
91	00218012	ДЗ Нови Пазар	18	01	528,125	516,837	11,288	0	0	0	0	0	0	528,125	516,837	11,288	0
92	00219001	ДЗ Трстеник	19	01	218,488	215,119	3,369	0	0	0	0	0	0	218,488	215,119	3,369	0
93	00219006	ДЗ Брус	19	01	100,826	99,458	1,368	0	0	0	0	0	0	100,826	99,458	1,368	0
94	00219007	ДЗ Александравац	19	01	130,526	125,559	4,967	0	0	0	0	0	0	130,526	125,559	4,967	0
95	00219008	ДЗ Ћићевац	19	01	53,706	53,028	678	0	0	0	0	0	0	53,706	53,028	678	0
96	00219009	ДЗ Варварин	19	01	77,089	78,914	0	1,825	0	0	0	0	0	77,089	78,914	0	1,825
97	00219013	ДЗ Крушевац	19	01	482,851	476,136	6,715	0	0	0	0	0	0	482,851	476,136	6,715	0
98	00220001	ДЗ Гашин Хан	20	01	64,320	63,018	1,302	0	0	0	0	0	0	64,320	63,018	1,302	0
99	00220002	ДЗ Дољевац	20	01	96,249	95,187	1,062	0	0	0	0	0	0	96,249	95,187	1,062	0
100	00220003	ДЗ Сврљиг	20	01	84,290	82,067	2,223	0	0	0	0	0	0	84,290	82,067	2,223	0
101	00220004	ДЗ Сокобања	20	01	147,090	146,341	749	0	0	0	0	0	0	147,090	146,341	749	0
102	00220005	ДЗ Ниш	20	01	1,008,367	1,004,721	3,646	0	0	0	0	0	0	1,008,367	1,004,721	3,646	0
103	00220006	ДЗ Мeroшина	20	01	76,191	73,601	2,590	0	0	0	0	0	0	76,191	73,601	2,590	0
104	00220007	ДЗ Ражањ	20	01	57,234	56,450	784	0	0	0	0	0	0	57,234	56,450	784	0
105	00220025	ДЗ Алексицац	20	01	156,950	152,241	4,709	0	0	0	0	0	0	156,950	152,241	4,709	0
106	00221001	ДЗ Куршумлија	21	01	154,381	151,669	2,712	0	0	0	0	0	0	154,381	151,669	2,712	0
107	00221002	ДЗ Белаце	21	01	86,590	84,715	1,875	0	0	0	0	0	0	86,590	84,715	1,875	0
108	00221006	ДЗ Житорађа	21	01	70,863	71,012	0	149	0	0	0	0	0	70,863	71,012	0	149
109	00221007	ДЗ Прокупље	21	01	240,264	236,647	3,617	0	0	0	331	0	331	240,264	236,647	3,286	0
110	00222001	ДЗ Бела Паланка	22	01	152,640	154,435	0	1,795	0	0	0	0	0	152,640	154,435	0	1,795
111	00222005	ДЗ Бабушица	22	01	76,005	73,454	2,551	0	0	0	0	0	0	76,005	73,454	2,551	0
112	00222006	ДЗ Димитровград	22	01	88,330	86,047	2,283	0	0	0	0	0	0	88,330	86,047	2,283	0

(у 000 дина)

Табела 3. Резултати пословања здравствених установа Србије за период I - IX 2014. године (појединачно по типу установе)

Р.Б.	Шифра установе	Назив установе	Округ	Тип установе	Текући приходи и примања од нефинансијске имовине		Текући расходи и издаци за нефинансијску имовину	Вишак прихода и примања	Мањак прихода и примања	Примања од задужевања и продаје финансијске имовине	Издаци за отплату главнице и набавку финансијске имовине	Вишак примања	Мањак примања	Укупни приходи и примања	Укупни расходи и издаци	Вишак новчаних прилива	Мањак новчаних прилива
					5432 6	5433 7											
1	2	3	4	5	6	7	8	9	10	11	12	13	14	15	16	17	
113	00222007	ДЗ Пирот	22	01	258,386	255,216	3,170	0	0	0	0	0	0	258,386	255,216	3,170	0
114	00223001	ДЗ Бојник	23	01	69,025	67,612	1,413	0	0	0	0	0	0	69,025	67,612	1,413	0
115	00223005	ДЗ Лебане	23	01	129,892	129,693	199	0	0	0	655	0	655	129,892	130,348	0	456
116	00223007	ДЗ Власотинци	23	01	178,894	171,863	7,031	0	0	0	557	0	557	178,894	172,420	6,474	0
117	00223008	ДЗ Лесковац	23	01	582,038	579,674	2,364	0	0	0	0	0	0	582,038	579,674	2,364	0
118	00223010	ДЗ Медвеђа	23	01	90,395	90,193	202	0	0	0	0	0	0	90,395	90,193	202	0
119	00224008	ДЗ Владичин Хан	24	01	120,974	113,290	7,684	0	0	0	0	0	0	120,974	113,290	7,684	0
120	00224009	ДЗ Бујановац	24	01	301,911	297,335	4,576	0	0	0	0	0	0	301,911	297,335	4,576	0
121	00224010	ДЗ Босилеград	24	01	80,052	78,754	1,298	0	0	0	0	0	0	80,052	78,754	1,298	0
122	00224012	ДЗ Прешево	24	01	240,175	238,194	1,981	0	0	0	0	0	0	240,175	238,194	1,981	0
123	00224013	ДЗ Трговиште	24	01	14,599	12,923	1,676	0	0	0	0	0	0	14,599	12,923	1,676	0
124	00225001	ДЗ Грачаница	25	01	481,024	476,243	4,781	0	0	0	0	0	0	481,024	476,243	4,781	0
125	00225002	ДЗ Доња Гуштерица	25	01	262,943	261,010	1,933	0	0	0	0	0	0	262,943	261,010	1,933	0
126	00225003	ДЗ Косово Поље	25	01	120,138	118,215	1,923	0	0	0	0	0	0	120,138	118,215	1,923	0
127	00225004	ДЗ Обилић	25	01	150,819	148,881	1,938	0	0	0	0	0	0	150,819	148,881	1,938	0
128	00225005	ДЗ Штрпце	25	01	214,432	215,296	0	864	0	0	0	0	0	214,432	215,296	0	864
129	00225009	ДЗ Приштина	25	01	239,722	239,722	0	0	0	0	0	0	0	239,722	239,722	0	0
130	00225010	ДЗ Драгаш	25	01	16,376	12,939	3,437	0	0	0	0	0	0	16,376	12,939	3,437	0
131	00225012	ДЗ Исток	25	01	33,510	33,459	51	0	0	0	0	0	0	33,510	33,459	51	0
132	00228001	ДЗ Звечан	28	01	166,785	155,984	10,801	0	0	0	0	0	0	166,785	155,984	10,801	0
133	00230001	ДЗ Барајево, Београд	30	01	150,335	150,574	0	239	0	0	157	0	157	150,335	150,731	0	396
134	00230002	ДЗ Вождовац, Београд	30	01	590,751	561,212	29,539	0	0	0	0	0	0	590,751	561,212	29,539	0
135	00230003	ДЗ Врачар, Београд	30	01	281,407	279,970	1,437	0	0	0	0	0	0	281,407	279,970	1,437	0
136	00230004	ДЗ Гроцка, Београд	30	01	366,830	364,629	2,201	0	0	0	0	0	0	366,830	364,629	2,201	0
137	00230005	ДЗ Звездара, Београд	30	01	532,806	528,636	4,170	0	0	0	0	0	0	532,806	528,636	4,170	0
138	00230006	ДЗ Земун, Београд	30	01	726,481	720,215	6,266	0	0	0	0	0	0	726,481	720,215	6,266	0
139	00230007	ДЗ Лазаревац, Београд	30	01	428,329	424,380	3,949	0	0	0	0	0	0	428,329	424,380	3,949	0
140	00230008	ДЗ Младеновац, Београд	30	01	249,780	249,861	0	81	0	0	0	0	0	249,780	249,861	0	81

Табела 3. Резултати пословања здравствених установа Србије за период I - IX 2014. године (појединачно по типу установе)

Р.Б.	Шифра установе	Назив установе	Округ	Тип установе	Текући приходи и примања од нефинансијске имовине		Текући расходи и издаци за нефинансијску имовину	Вишак прихода и примања	Мањак прихода и примања	Примања од задужевања и продаје финансијске имовине	Издаци за отплату главнице и набавку финансијске имовине	Вишак примања	Мањак примања	Укупни приходи и примања	Укупни расходи и издаци	Вишак новчаних прилива	Мањак новчаних прилива
					5432 6	5433 7											
1	2	3	4	5	6	7	8	9	10	11	12	13	14	15	16	17	
141	00230009	ДЗ Нови Београд, Београд	30	01	775,857	742,151	33,706	0	0	0	0	0	0	775,857	742,151	33,706	0
142	00230010	ДЗ Обреновац, Београд	30	01	401,952	367,136	34,816	0	0	0	0	0	0	401,952	367,136	34,816	0
143	00230011	ДЗ Палилула, Београд	30	01	669,290	662,851	6,439	0	0	0	0	0	0	669,290	662,851	6,439	0
144	00230012	ДЗ Раковица, Београд	30	01	372,512	360,440	12,072	0	0	0	0	0	0	372,512	360,440	12,072	0
145	00230013	ДЗ Савски Венац, Београд	30	01	238,092	238,755	0	663	0	0	0	0	0	238,092	238,755	0	663
146	00230014	ДЗ Сопот, Београд	30	01	113,889	112,408	1,481	0	0	0	0	0	0	113,889	112,408	1,481	0
147	00230015	ДЗ Стари град, Београд	30	01	399,061	395,306	3,755	0	0	0	0	0	0	399,061	395,306	3,755	0
148	00230016	ДЗ Чукарица, Београд	30	01	583,558	564,740	18,818	0	0	0	0	0	0	583,558	564,740	18,818	0
		Домови здравља			33,829,399	33,396,592	470,982	38,175	646	4,185	86	3,625	33,830,045	33,400,777	468,822	39,554	
149	00201005	Апотека Суботица	01	02	544,347	579,190	0	34,843	0	0	0	0	0	544,347	579,190	0	34,843
150	00202010	Апотека Зрењанин	02	02	658,486	651,743	6,743	0	0	0	0	0	0	658,486	651,743	6,743	0
151	00203010	Апотека Кикинда	03	02	282,127	284,197	0	2,070	0	0	0	0	0	282,127	284,197	0	2,070
152	00203015	Апотека Сента	03	02	109,571	111,495	0	1,924	0	0	0	0	0	109,571	111,495	0	1,924
153	00204013	Апотека Панчево	04	02	461,370	467,206	0	5,836	0	0	0	0	0	461,370	467,206	0	5,836
154	00204014	Апотека Вршац	04	02	248,825	250,907	0	2,082	0	0	0	0	0	248,825	250,907	0	2,082
155	00205006	Апотека Сомбор	05	02	468,495	475,568	0	7,073	0	0	0	0	0	468,495	475,568	0	7,073
156	00206024	Апотека Нови Сад	06	02	1,099,261	1,123,430	0	24,169	856	0	856	0	0	1,100,117	1,123,430	0	23,313
157	00206028	Апотека Врбас	06	02	202,204	205,503	0	3,299	0	0	0	0	0	202,204	205,503	0	3,299
158	00207010	Апотека Сремска Митровица	07	02	331,548	336,672	0	5,124	0	0	0	0	0	331,548	336,672	0	5,124
159	00208007	Апотека Лозница	08	02	452,589	431,968	20,621	0	0	0	0	0	0	452,589	431,968	20,621	0
160	00208008	Апотека Шабац	08	02	531,047	579,809	0	48,762	0	0	0	0	0	531,047	579,809	0	48,762
161	00209003	Апотека Ваљево	09	02	540,428	537,657	2,771	0	0	0	0	0	0	540,428	537,657	2,771	0
162	00210003	Апотека Смедеревска Паланка	10	02	168,491	175,101	0	6,610	0	0	0	0	0	168,491	175,101	0	6,610
163	00210004	Апотека Смедерево	10	02	481,599	491,635	0	10,036	0	0	0	0	0	481,599	491,635	0	10,036
164	00210007	Апотека Велика Плана	10	02	136,728	132,853	3,875	0	0	0	0	0	0	136,728	132,853	3,875	0
165	00211006	Апотека Пожевац	11	02	1,026,042	951,672	74,370	0	364	0	364	0	0	1,026,406	951,672	74,734	0
166	00212012	Апотека Крагујевац	12	02	1,091,404	809,903	281,501	0	0	0	0	0	0	1,091,404	809,903	281,501	0
167	00212013	Апотека Аранђеловац	12	02	171,119	163,010	8,109	0	0	0	0	0	0	171,119	163,010	8,109	0

(у 000 дина)

Табела 3. Резултати пословања здравствених установа Србије за период I - IX 2014. године (појединачно по типу установе)

Р.Б.	Шифра установе	Назив установе	Округ	Тип установе	Текући приходи и примања од нефинансијске имовине		Текући расходи и издаци за нефинансијску имовину	Вишак прихода и примања	Мањак прихода и примања	Примања од задужевања и продаје финансијске имовине	Издаци за отплату главнице и набавку финансијске имовине	Вишак примања	Мањак примања	Укупни приходи и примања	Укупни расходи и издаци	Вишак новчаних прилива	Мањак новчаних прилива
					5432 6	5433 7											
1	2	3	4	5	6	7	8	9	10	11	12	13	14	15	16	17	
168	00213010	Апотека Јагодина	13	02	291,820	291,134	686	0	0	0	0	0	0	291,820	291,134	686	0
169	00213015	Апотека Параћин	13	02	98,037	100,686	0	2,649	0	0	0	0	0	98,037	100,686	0	2,649
170	00214005	Апотека Бор	14	02	597,256	599,407	0	2,151	0	0	0	0	0	597,256	599,407	0	2,151
171	00215006	Апотека Зајечар	15	02	668,679	656,752	11,927	0	0	0	0	0	0	668,679	656,752	11,927	0
172	00216005	Апотека Ужице	16	02	1,198,375	1,203,293	0	4,918	0	0	0	0	0	1,198,375	1,203,293	0	4,918
173	00217005	Апотека Чачак	17	02	696,905	645,726	51,179	0	0	0	0	0	0	696,905	645,726	51,179	0
174	00217006	Апотека Горњи Милановац	17	02	158,972	163,065	0	4,093	0	0	0	0	0	158,972	163,065	0	4,093
175	00218008	Апотека Краљево	18	02	872,315	803,550	68,765	0	0	0	0	0	0	872,315	803,550	68,765	0
176	00219005	Апотека Крушевац	19	02	1,003,664	1,002,797	867	0	0	0	0	0	0	1,003,664	1,002,797	867	0
177	00220022	Апотека Ниш	20	02	1,572,444	1,462,244	110,200	0	25	0	0	25	0	1,572,469	1,462,244	110,225	0
178	00221005	Апотека Прокупље	21	02	510,085	494,512	15,573	0	0	0	0	0	0	510,085	494,512	15,573	0
179	00222004	Апотека Пирот	22	02	382,313	352,509	29,804	0	0	0	0	0	0	382,313	352,509	29,804	0
180	00223004	Апотека Песковац	23	02	831,593	827,479	4,114	0	0	0	0	0	0	831,593	827,479	4,114	0
181	00224007	Апотека Врање	24	02	576,870	596,002	0	19,132	0	0	0	0	0	576,870	596,002	0	19,132
182	00224011	Апотека Бујановац	24	02	157,949	161,139	0	3,190	0	0	0	0	0	157,949	161,139	0	3,190
183	00225007	Апотека Приштина	25	02	4,548	4,543	5	0	0	0	0	0	0	4,548	4,543	5	0
184	00225011	Апотека Пријарен	25	02	6,684	6,662	22	0	0	0	0	0	0	6,684	6,662	22	0
185	00225016	Апотека Пећ	25	02	3,562	3,562	0	0	0	0	0	0	0	3,562	3,562	0	0
186	00228003	Апотека Косовска Митровица	28	02	233,900	232,392	1,508	0	0	0	0	0	0	233,900	232,392	1,508	0
187	00229001	Апотека Ђемљане	29	02	34,177	33,821	356	0	0	0	0	0	0	34,177	33,821	356	0
188	00230052	Апотека Београд	30	02	6,880,862	5,417,604	1,463,258	0	0	0	0	0	0	6,880,862	5,417,604	1,463,258	0
		Апотеке			25,786,691	23,818,398	2,156,254	187,961	1,245	1,245	0	1,245	0	25,787,936	23,818,398	2,156,643	187,105
189	00201007	ОБ Суботица	01	03	1,377,296	1,398,814	0	21,518	0	0	7,550	0	7,550	1,377,296	1,406,364	0	29,068
190	00202012	ОБ Зрењанин	02	03	1,188,454	1,179,712	8,742	0	0	0	1,337	0	1,337	1,188,454	1,181,049	7,405	0
191	00203012	ОБ Кикинда	03	03	584,713	588,049	0	3,336	176	0	0	176	0	584,889	588,049	0	3,160
192	00203014	ОБ Сента	03	03	406,157	403,573	2,584	0	0	0	0	0	0	406,157	403,573	2,584	0
193	00204016	ОБ Вршац	04	03	545,622	538,227	7,395	0	0	0	0	0	0	545,622	538,227	7,395	0
194	00204018	ОБ Панчево	04	03	1,206,594	1,208,807	0	2,213	0	0	0	0	0	1,206,594	1,208,807	0	2,213

Табела 3. Резултати пословања здравствених установа Србије за период I - IX 2014. године (појединачно по типу установе)

(у 000 дина)

Р.Б.	Шифра установе	Назив установе	Округ	Тип установе	Текући приходи и примања од нефинансијске имовине		Текући расходи и издаци за нефинансијску имовину	Вишак прихода и примања	Мањак прихода и примања	Примања од задужевања и продаје финансијске имовине	Издаци за отплату главнице и набавку финансијске имовине	Вишак примања	Мањак примања	Укупни приходи и примања	Укупни расходи и издаци	Вишак новчаних прилива	Мањак новчаних прилива
					5432 6	5433 7											
1	2	3	4	5	5432 6	5433 7	5434 8	5435 9	5436 10	5437 11	5438 12	5439 13	5440 14	5441 15	5442 16	5443 17	
195	00205008	ОБ Сомбор	05	03	1,313,529	1,303,479	10,050	0	0	0	0	0	0	1,313,529	1,303,479	10,050	0
196	00206027	ОБ Врбас	06	03	622,876	621,144	1,732	0	89	0	0	0	0	622,965	621,144	1,821	0
197	00207013	ОБ Сремска Митровица	07	03	1,050,954	1,021,715	29,239	0	0	0	0	0	0	1,050,954	1,021,715	29,239	0
198	00208009	ОБ Шабац	08	03	1,243,951	1,252,520	0	8,569	0	0	0	0	0	1,243,951	1,252,520	0	8,569
199	00208016	ОБ Лозница	08	03	845,994	818,894	27,100	0	0	0	0	0	0	845,994	818,894	27,100	0
200	00209011	ОБ Ваљево	09	03	1,411,453	1,351,375	60,078	0	0	0	0	0	0	1,411,453	1,351,375	60,078	0
201	00210002	ОБ "Стефан Високи" Смедеревска Паланка	10	03	662,147	646,424	15,723	0	0	0	50	0	0	662,147	646,424	15,723	0
202	00210008	ОБ Смедерево	10	03	854,882	852,818	2,064	0	0	0	0	0	0	854,882	852,818	2,064	0
203	00211012	ОБ Пожаревац	11	03	1,092,091	1,151,400	0	59,309	17	0	0	17	0	1,092,108	1,151,400	0	59,292
204	00211014	ОБ Петровац	11	03	266,981	265,464	1,517	0	0	0	0	0	0	266,981	265,464	1,517	0
205	00213009	ОБ Јагодина	13	03	624,121	621,338	2,783	0	0	0	0	0	0	624,121	621,338	2,783	0
206	00213012	ОБ Ђурђија	13	03	1,000,178	971,838	28,340	0	0	0	0	0	0	1,000,178	971,838	28,340	0
207	00213016	ОБ Параћин	13	03	367,593	364,817	2,776	0	0	0	0	0	0	367,593	364,817	2,776	0
208	00214007	ОБ Мајданпек	14	03	101,577	97,926	3,651	0	0	0	0	0	0	101,577	97,926	3,651	0
209	00217008	ОБ Горњи Милановац	17	03	370,069	370,394	0	325	0	0	0	0	0	370,069	370,394	0	325
210	00218013	ОБ Нови Пазар	18	03	708,271	696,430	11,841	0	0	0	0	0	0	708,271	696,430	11,841	0
211	00219012	ОБ Крушевац	19	03	1,177,421	1,184,652	0	7,231	0	0	0	0	0	1,177,421	1,184,652	0	7,231
212	00220026	ОБ Алексинац	20	03	236,996	230,042	6,954	0	0	0	0	0	0	236,996	230,042	6,954	0
213	00221008	ОБ Прокупље	21	03	667,901	657,917	9,984	0	0	0	426	0	426	667,901	658,343	9,558	0
214	00222008	ОБ Пирот	22	03	707,573	693,696	13,877	0	0	0	0	0	0	707,573	693,696	13,877	0
215	00223009	ОБ Лесковац	23	03	1,349,751	1,365,820	0	16,069	0	0	0	0	0	1,349,751	1,365,820	0	16,069
		Опште болнице			21,985,145	21,857,285	246,430	118,570	282	282	9,363	282	9,363	21,985,427	21,866,648	244,706	125,927
216	00202007	СБ за рехабилитацију Меленци	02	04	240,556	232,072	8,484	0	0	0	0	0	0	240,556	232,072	8,484	0
217	00202008	СБ за плућне болести Зрењанин	02	04	116,882	116,924	0	42	0	0	0	0	0	116,882	116,924	0	42
218	00203007	СБ за психијатријске болести Нови Кнежевац	03	04	208,494	198,342	10,152	0	0	0	0	0	0	208,494	198,342	10,152	0
219	00203008	СБ за рехабилитацију Бања Кањџа	03	04	219,918	186,635	33,283	0	0	0	0	0	0	219,918	186,635	33,283	0
220	00204009	СБ за плућне болести Бела Црква	04	04	120,750	121,610	0	860	0	0	0	0	0	120,750	121,610	0	860
221	00204010	СБ за психијатријске болести Вршац	04	04	496,775	496,734	41	0	0	0	0	0	0	496,775	496,734	41	0

Табела 3. Резултати пословања здравствених установа Србије за период I - IX 2014. године (појединачно по типу установе)

Р.Б.	Шифра установе	Назив установе	Округ	Тип установе	Текући приходи и примања од нефинансијске имовине		Текући расходи и издаци за нефинансијску имовину	Вишак прихода и примања	Мањак прихода и примања	Примања од задужевања и продаје финансијске имовине	Издаци за отплату главнице и набавку финансијске имовине	Вишак примања	Мањак примања	Укупни приходи и примања	Укупни расходи и издаци	Вишак новчаних прилива	Мањак новчаних прилива		
					5432	6												5433	7
1	2	3	4	5	6	7	8	9	10	11	12	13	14	15	16	17			
222	00204011	СБ за психијатријске болести Ковин	04	04	453,870	442,971	10,899	0	725	1,358	0	633	454,595	444,329	10,266	0			
223	00205009	Специјална болница за рехабилитацију Апатин	05	04	138,262	138,746	0	484	0	0	0	0	138,262	138,746	0	484			
224	00206013	СБ за реуматске болести Нови Сад	06	04	140,290	144,071	0	3,781	214	215	0	1	140,504	144,286	0	3,782			
225	00207007	СБ за невролошка и посттрауматска стања Стари Сланкамен	07	04	265,531	264,966	565	0	0	0	0	0	265,531	264,966	565	0			
226	00207009	СБ за рехабилитацију Врђник	07	04	201,002	192,213	8,789	0	0	0	0	0	201,002	192,213	8,789	0			
227	00208005	СБ за рехабилитацију Бања Ковилгача	08	04	470,468	404,384	66,084	0	5,000	33,405	0	28,405	475,468	437,789	37,679	0			
228	00212009	СБ за рехабилитацију "Буквичка Бања", Аранђеловац	12	04	104,348	87,611	16,737	0	0	0	0	0	104,348	87,611	16,737	0			
229	00215004	СБ за рехабилитацију "Гамзиград" Зајечар	15	04	156,956	156,448	508	0	0	0	0	0	156,956	156,448	508	0			
230	00216003	СБ за болести штитасте жлезде и болести метаболизма "Златибор" Чвајтина	16	04	203,094	216,643	0	13,549	26,363	13,334	13,029	0	229,457	229,977	0	520			
231	00217003	СБ за рехабилитацију Иваница	17	04	106,668	105,681	987	0	0	0	0	0	106,668	105,681	987	0			
232	00218005	СБ за прогресивне мишићне и неуромишићне болести Нови Пазар	18	04	152,791	132,158	20,633	0	0	0	0	0	152,791	132,158	20,633	0			
233	00218006	СБ за лечење и рехабилитацију "Меркур" Врњачка Бања	18	04	540,055	489,097	50,958	0	175	58,100	0	57,925	540,230	547,197	0	6,967			
234	00218007	СБ за рехабилитацију "Агенс" Матарушка Бања, Краљево	18	04	121,087	112,737	8,350	0	0	0	0	0	121,087	112,737	8,350	0			
235	00218011	СБ за ингерне болести Врњачка Бања	18	04	70,412	69,387	1,025	0	0	0	0	0	70,412	69,387	1,025	0			
236	00219003	СБ за рехабилитацију "Рибарска Бања", Крушевац	19	04	427,847	332,734	95,113	0	0	17,898	0	17,898	427,847	350,632	77,215	0			
237	00220009	СБ за психијатријске болести "Горња Топоница", Ниш	20	04	587,049	555,185	31,864	0	0	0	0	0	587,049	555,185	31,864	0			
238	00220010	СБ за неспецифичне плућне болести "Сокобања", Сокобања	20	04	279,927	226,015	53,912	0	0	0	0	0	279,927	226,015	53,912	0			
239	00220011	СБ за плућне болести "Озрен" Сокобања	20	04	158,921	156,748	2,173	0	0	0	0	0	158,921	156,748	2,173	0			
240	00223006	СБ за рехабилитацију "Гејзер" Сјеринска Бања, Медвеђа	23	04	104,908	103,326	1,582	0	27,100	24,200	2,900	0	132,008	127,526	4,482	0			
241	00224003	СБ за плућне болести Сурдулица	24	04	114,585	113,504	1,081	0	0	0	0	0	114,585	113,504	1,081	0			
242	00224004	СБ за рехабилитацију Бујановац	24	04	47,541	47,274	267	0	0	0	0	0	47,541	47,274	267	0			
243	00224005	СБ за рехабилитацију "Врањска Бања" Врање	24	04	58,753	62,989	0	4,236	0	0	0	0	58,753	62,989	0	4,236			
244	00225014	СБ за плућне болести Пећ	25	04	11,089	11,013	76	0	0	0	0	0	11,089	11,013	76	0			
245	00225017	СБ за рехабилитацију Исток	25	04	13,576	13,562	14	0	0	0	0	0	13,576	13,562	14	0			
246	00230017	СБ за ингерне болести Младеновац	30	04	180,628	173,598	7,030	0	0	0	0	0	180,628	173,598	7,030	0			
247	00230018	СБ за церебралну парализу и развојну неврологију Београд	30	04	157,168	154,669	2,499	0	0	0	0	0	157,168	154,669	2,499	0			
248	00230020	СБ за цереброваскуларне болести "Свети Сава" Београд	30	04	615,319	611,341	3,978	0	0	848	0	848	615,319	612,189	3,130	0			
249	00230026	СБ за ендемску нефропатију Лазаревац, Београд	30	04	168,978	178,991	0	10,013	0	0	0	0	168,978	178,991	0	10,013			

Табела 3. Резултати пословања здравствених установа Србије за период I - IX 2014. године (појединачно по типу установе)

Р.Б.	Шифра установе	Назив установе	Округ	Тип установе	Текући приходи и примања од нефинансијске имовине		Текући расходи и издаци за нефинансијску имовину	Вишак прихода и примања	Мањак прихода и примања	Примања од задужевања и продаје финансијске имовине	Издаци за отплату главнице и набавку финансијске имовине	Вишак примања	Мањак примања	Укупни приходи и примања	Укупни расходи и издаци	Вишак новчаних прилива	Мањак новчаних прилива
					5432	6											
1	2	3	4	5	6	7	8	9	10	11	12	13	14	15	16	17	
250	00230030	СБ за рехабилитацију и ортопедску протетику Београд	30	04	180,426	176,540	3,886	0	0	0	0	0	180,426	176,540	3,886	0	
251	00230032	СБ за болести зависности Београд	30	04	152,498	151,706	792	0	0	0	0	0	152,498	151,706	792	0	
252	00230035	СБ за психијатријске болести "ДР Лаза Лазаревић" Београд	30	04	671,216	657,108	14,108	0	0	0	0	0	671,216	657,108	14,108	0	
		Специјалне болнице			8,458,638	8,035,733	455,870	32,965	59,577	149,358	15,929	105,710	8,518,215	8,185,091	360,028	26,904	
253	00206012	Завод за трансфузију крви Војводине Нови Сад	06	05	156,724	164,307	0	7,583	0	0	0	0	156,724	164,307	0	7,583	
254	00206021	Завод за здравствену заштиту радника Нови Сад	06	05	56,322	58,993	0	2,671	3,986	103	3,883	0	60,308	59,096	1,212	0	
255	00206022	Завод за здравствену заштиту студената Нови Сад	06	05	66,009	67,148	0	1,139	0	0	0	0	66,009	67,148	0	1,139	
256	00206023	Завод за антирабичну заштиту Нови Сад	06	05	31,671	32,936	0	1,265	0	0	0	0	31,671	32,936	0	1,265	
257	00206025	Завод за ХМП Нови Сад	06	05	264,664	262,003	2,661	0	0	0	0	0	264,664	262,003	2,661	0	
258	00212008	Завод за стоматологију Крагујевац	12	05	121,676	121,370	306	0	0	0	0	0	121,676	121,370	306	0	
259	00212014	Завод за ХМП Крагујевац	12	05	152,926	149,918	3,008	0	0	0	0	0	152,926	149,918	3,008	0	
260	00220012	Завод за ХМП Ниш	20	05	315,495	311,791	3,704	0	0	0	0	0	315,495	311,791	3,704	0	
261	00220013	Завод за здравствену заштиту радника Ниш	20	05	243,349	254,909	0	11,560	6,565	6,331	234	0	249,914	261,240	0	11,326	
262	00220014	Завод за здравствену заштиту студената Ниш	20	05	38,986	39,082	0	96	33	0	33	0	39,019	39,082	0	63	
263	00220015	Завод за плућне болести и туберкулозу Ниш	20	05	41,760	41,235	525	0	0	0	0	0	41,760	41,235	525	0	
264	00220016	Завод за трансфузију крви Ниш	20	05	151,784	149,782	2,002	0	0	0	0	0	151,784	149,782	2,002	0	
265	00220017	Завод за судску медицину Ниш	20	05	53,946	38,316	15,630	0	0	0	0	0	53,946	38,316	15,630	0	
266	00230021	Градски завод за ХМП Београд	30	05	840,711	835,509	5,202	0	0	0	0	0	840,711	835,509	5,202	0	
267	00230022	Градски завод за кожно-венеричне болести Београд	30	05	70,437	71,456	0	1,019	0	0	0	0	70,437	71,456	0	1,019	
268	00230023	Градски завод за геронтологију	30	05	204,997	199,262	5,735	0	0	0	0	0	204,997	199,262	5,735	0	
269	00230025	Градски завод за плућне болести и туберкулозу Београд	30	05	157,730	153,447	4,283	0	0	0	0	0	157,730	153,447	4,283	0	
270	00230027	Завод за здравствену заштиту студената Београд	30	05	161,622	156,718	4,904	0	0	0	0	0	161,622	156,718	4,904	0	
271	00230028	Завод за здравствену заштиту радника МУП-а Београд	30	05	177,716	172,111	5,605	0	0	0	0	0	177,716	172,111	5,605	0	
272	00230033	Завод за психофизиолошке поремећаје и говорну патологију Београд	30	05	80,829	80,374	455	0	0	0	0	0	80,829	80,374	455	0	
273	00312001	Завод за здравствену заштиту радника Крагујевац	12	05	217,488	217,344	144	0	0	326	0	326	217,488	217,670	0	182	
		Заводи			3,606,842	3,578,011	54,164	25,333	10,584	6,760	4,150	326	3,617,426	3,584,771	55,232	22,577	
274	00201004	ЗЈЗ Суботица	01	06	120,956	119,186	1,770	0	0	0	0	0	120,956	119,186	1,770	0	
275	00202009	ЗЈЗ Зрењанин	02	06	86,791	86,365	426	0	0	0	0	0	86,791	86,365	426	0	

(у 000 дина)

Табела 3. Резултати пословања здравствених установа Србије за период I - IX 2014. године (појединачно по типу установе)

Р.Б.	Шифра установе	Назив установе	Округ	Тип установе	Текући приходи и примања од нефинансијске имовине		Текући расходи и издаци за нефинансијску имовину	Вишак прихода и примања	Мањак прихода и примања	Примања од задужевања и продаје финансијске имовине	Издаци за отплату главнице и набавку финансијске имовине	Вишак примања	Мањак примања	Укупни приходи и примања	Укупни расходи и издаци	Вишак новчаних прилива	Мањак новчаних прилива
					5432 6	5433 7											
1	2	3	4	5	6	7	8	9	10	11	12	13	14	15	16	17	
276	00203009	ЗЈЗ Кикинда	03	06	70,443	64,772	5,671	0	63	0	0	63	0	70,506	64,772	5,734	0
277	00204012	ЗЈЗ Панчево	04	06	118,611	115,437	3,174	0	0	0	0	0	0	118,611	115,437	3,174	0
278	00205005	ЗЈЗ Сомбор	05	06	78,785	81,906	0	3,121	0	0	0	0	0	78,785	81,906	0	3,121
279	00206014	ИЗЈЗ Војводине Нови Сад	06	06	354,837	361,778	0	6,941	0	0	0	0	0	354,837	361,778	0	6,941
280	00207008	ЗЈЗ Сремска Митровица	07	06	107,654	95,189	12,465	0	217	1,536	0	1,319	107,871	96,725	11,146	0	
281	00208006	ЗЈЗ Шабац	08	06	114,137	108,388	5,749	0	0	0	0	0	114,137	108,388	5,749	0	
282	00209005	ЗЈЗ Ваљево	09	06	72,122	64,432	7,690	0	0	0	0	0	72,122	64,432	7,690	0	
283	00211005	ЗЈЗ Пожаревац	11	06	140,232	143,303	0	3,071	0	0	0	0	140,232	143,303	0	3,071	
284	00212011	ИЗЈЗ Крагујевац	12	06	199,247	192,411	6,836	0	0	0	0	0	199,247	192,411	6,836	0	
285	00213005	ЗЈЗ Ђуприја	13	06	98,403	98,164	239	0	0	0	0	0	98,403	98,164	239	0	
286	00215005	ЗЈЗ Зајечар	15	06	115,298	111,641	3,657	0	2,886	0	2,886	0	115,298	114,527	771	0	
287	00216004	ЗЈЗ Ужице	16	06	123,456	113,739	9,717	0	4,897	3,420	1,477	0	128,353	117,159	11,194	0	
288	00217004	ЗЈЗ Чачак	17	06	104,808	99,601	5,207	0	2,852	2,832	20	0	107,660	102,433	5,227	0	
289	00218004	ЗЈЗ Краљево	18	06	121,075	119,922	1,153	0	72	0	72	0	121,147	119,922	1,225	0	
290	00219004	ЗЈЗ Крушевац	19	06	80,779	79,983	796	0	0	0	0	0	80,779	79,983	796	0	
291	00220021	ИЗЈЗ Ниш	20	06	242,234	238,506	3,728	0	0	0	0	0	242,234	238,506	3,728	0	
292	00222003	ЗЈЗ Пирот	22	06	43,757	41,200	2,557	0	0	0	0	0	43,757	41,200	2,557	0	
293	00223003	ЗЈЗ Лесковац	23	06	87,697	81,802	5,895	0	0	0	0	0	87,697	81,802	5,895	0	
294	00224006	ЗЈЗ Браничево	24	06	98,085	95,638	2,447	0	0	0	0	0	98,085	95,638	2,447	0	
295	00228004	ЗЈЗ Косовска Митровица	28	06	137,442	133,107	4,335	0	0	0	0	0	137,442	133,107	4,335	0	
296	00230024	ГЗЈЗ Београд	30	06	590,137	604,131	0	13,994	173	0	173	0	590,310	604,131	0	13,821	
297	00230053	ИЗЈЗ Србије "Др Милан Јовановић Бату" Београд	30	06	539,179	527,617	11,562	0	26	0	26	0	539,205	527,617	11,588	0	
		Заводи за јавно здравље			3,846,165	3,778,218	95,074	27,127	8,300	10,674	1,831	4,205	3,854,465	3,788,892	92,577	26,954	
298	00212007	ЗЦ Аранђеловац	12	08	514,086	510,930	3,156	0	0	2,924	0	2,924	514,086	513,854	232	0	
299	00214001	ЗЦ Бор	14	08	872,279	874,970	0	2,691	0	2,061	0	2,061	872,279	877,031	0	4,752	
300	00214002	ЗЦ Неготин	14	08	563,351	560,844	2,507	0	0	311	0	311	563,351	561,155	2,196	0	
301	00214003	ЗЦ Кладово	14	08	402,677	396,891	5,786	0	0	457	0	457	402,677	397,348	5,329	0	
302	00215002	ЗЦ Књажевац	15	08	292,188	290,565	1,623	0	0	0	0	0	292,188	290,565	1,623	0	

Табела 3. Резултати пословања здравствених установа Србије за период I - IX 2014. године (појединачно по типу установе)

Р.Б.	Шифра установе	Назив установе	Округ	Тип установе	Текући приходи и примања од нефинансијске имовине		Текући расходи и издаци за нефинансијску имовину	Вишак прихода и примања	Мањак прихода и примања	Примања од задужевања и продаје финансијске имовине	Издаци за отплату главнице и набавку финансијске имовине	Вишак примања	Мањак примања	Укупни приходи и примања	Укупни расходи и издаци	Вишак новчаних прилива	Мањак новчаних прилива		
					5432	6												5433	7
1	2	3	4	5	6	7	8	9	10	11	12	13	14	15	16	17			
303	00215003	ЗЦ Зајечар	15	08	954,330	949,511	4,819	0	0	0	0	0	954,330	949,511	4,819	0			
304	00216001	ЗЦ Ужице	16	08	3,631,553	3,623,218	8,335	0	0	0	0	0	3,631,553	3,623,218	8,335	0			
305	00217001	ЗЦ Чачак	17	08	1,542,580	1,526,568	16,012	0	57	0	0	0	1,542,637	1,526,568	16,069	0			
306	00218003	ЗЦ Краљево	18	08	1,597,652	1,597,658	0	6	0	0	0	0	1,597,652	1,597,658	0	6			
307	00220008	ЗЦ Алексинац	20	08	27,239	21,728	5,511	0	0	0	0	0	27,239	21,728	5,511	0			
308	00224001	ЗЦ Врање	24	08	1,475,030	1,468,313	6,717	0	0	0	0	0	1,475,030	1,468,313	6,717	0			
309	00224002	ЗЦ Сурдулица	24	08	255,505	254,703	802	0	0	0	0	0	255,505	254,703	802	0			
310	00225008	ЗЦ Призрен	25	08	117,057	116,860	197	0	0	0	0	0	117,057	116,860	197	0			
311	00225013	ЗЦ Пећ	25	08	87,868	86,769	1,099	0	0	0	0	0	87,868	86,769	1,099	0			
312	00225015	ЗЦ Ђаковица	25	08	13,283	13,406	0	123	0	0	0	0	13,283	13,406	0	123			
313	00228002	ЗЦ Косовска Митровица	28	08	1,548,915	1,533,807	15,108	0	0	0	0	0	1,548,915	1,533,807	15,108	0			
314	00229002	ЗЦ Ѓвљене	29	08	289,418	295,261	0	5,843	0	0	0	0	289,418	295,261	0	5,843			
		Здравствени центри			14,185,011	14,122,002	71,672	8,663	57	57	5,753	57	14,185,068	14,127,755	68,037	10,724			
315	00206019	Клиника за стоматологију Војводине, Нови Сад	06	09	88,483	85,790	2,693	0	235	140	95	0	88,718	85,930	2,788	0			
316	00220020	Клиника за стоматологију Ниш	20	09	160,567	158,864	1,703	0	0	0	0	0	160,567	158,864	1,703	0			
317	00230042	Клиника за рехабилитацију "Др Мирослав Зотовић" Београд	30	09	280,697	274,558	6,139	0	0	0	0	0	280,697	274,558	6,139	0			
318	00230043	Клиника за неврологију и психијатрију за децу и омладину Београд	30	09	128,200	127,592	608	0	0	0	0	0	128,200	127,592	608	0			
319	00230044	Универзитетска дејча клиника Београд	30	09	986,079	1,000,681	0	14,602	0	0	0	0	986,079	1,000,681	0	14,602			
320	00230045	Гинеколошко-акушерска клиника Београд	30	09	981,677	975,398	6,279	0	0	0	0	0	981,677	975,398	6,279	0			
		Клинике			2,625,703	2,622,883	17,422	14,602	235	140	95	0	2,625,938	2,623,023	17,517	14,602			
321	00206015	Институт за онкологију Војводине, С. Каменца	06	10	1,230,393	1,246,756	0	16,363	0	0	0	0	1,230,393	1,246,756	0	16,363			
322	00206016	Институт за плућне болести Војводине, С. Каменца	06	10	964,399	960,904	3,495	0	0	0	0	0	964,399	960,904	3,495	0			
323	00206017	Институт за кардиоваскуларне болести Војводине, С. Каменца	06	10	1,317,146	1,300,923	16,223	0	5,137	0	0	0	1,322,283	1,300,923	21,360	0			
324	00206018	Институт за здравствену заштиту деце и омладине Војводине, Н. Сад	06	10	951,027	963,610	0	12,583	0	0	0	0	951,027	963,610	0	12,583			
325	00220018	Институт за лечење и рехабилитацију "Нишка Бања" Ниш	20	10	671,164	562,325	108,839	0	0	0	0	0	671,164	562,325	108,839	0			
326	00230019	Институт за неонатологију Београд	30	10	348,976	336,378	12,598	0	0	0	0	0	348,976	336,378	12,598	0			
327	00230031	Институт за трансфузију крви Србије Београд	30	10	485,369	452,664	32,705	0	28	32	0	4	485,397	452,696	32,701	0			
328	00230034	Институт за ортопедско-хирушке болести "Бањица" Београд	30	10	1,245,638	1,186,796	58,842	0	0	0	0	0	1,245,638	1,186,796	58,842	0			

(у 000 дина)

Табела 3. Резултати пословања здравствених установа Србије за период I - IX 2014. године (појединачно по типу установе)

Р.Б.	Шифра установе	Назив установе	Округ	Тип установе	Текући приходи и примања од нефинансијске имовине		Текући расходи и издаци за нефинансијску имовину	Вишак прихода и примања	Мањак прихода и примања	Примања од задужевања и продаје финансијске имовине	Издаци за отплату главнице и набавку финансијске имовине	Вишак примања	Мањак примања	Укупни приходи и примања	Укупни расходи и издаци	Вишак новчаних прилива	Мањак новчаних прилива
					5432 6	5433 7											
1	2	3	4	5	6	7	8	9	10	11	12	13	14	15	16	17	
329	00230036	Институт за кардиоваскуларне болести "Дедиње" Београд	30	10	1,455,503	1,501,738	0	46,235	91	0	0	91	0	1,455,594	1,501,738	0	46,144
330	00230037	Институт за здравствену заштиту мајке и детета Србије "Др Вукан Чупић" Београд	30	10	1,574,583	1,528,264	46,319	0	0	0	0	0	0	1,574,583	1,528,264	46,319	0
331	00230038	Институт за ментално здравље Београд	30	10	307,374	297,142	10,232	0	0	0	0	0	0	307,374	297,142	10,232	0
332	00230039	Институт за онкологију и радиологију Србије Београд	30	10	1,843,714	1,733,114	110,600	0	10,405	0	0	10,405	0	1,854,119	1,733,114	121,005	0
333	00230040	Институт за реуматологију Београд	30	10	563,771	548,432	15,339	0	0	0	0	0	0	563,771	548,432	15,339	0
334	00230041	Институт за рехабилитацију Београд	30	10	572,798	511,143	61,655	0	0	0	0	0	0	572,798	511,143	61,655	0
335	00230057	Институт за медицинску радиологију "Др Драгомир Карајовић" Београд	30	10	147,917	140,854	7,063	0	100	0	46	54	0	148,017	140,900	7,117	0
		Институти			13,679,772	13,271,043	483,910	75,181	15,761	78	15,687	4	13,695,533	13,271,121	499,502	75,090	
336	00225006	КБЦ Приштина	25	11	702,172	702,190	0	18	0	0	0	0	0	702,172	702,190	0	18
337	00230047	КБЦ "Бежанијска коса" Београд	30	11	1,296,815	1,273,380	23,435	0	0	0	0	0	0	1,296,815	1,273,380	23,435	0
338	00230048	КБЦ "Др Драгиша Мишовић - Дедиње" Београд	30	11	1,343,042	1,340,835	2,207	0	0	0	0	0	0	1,343,042	1,340,835	2,207	0
339	00230049	КБЦ Земун Београд	30	11	1,582,444	1,621,512	0	39,068	0	0	0	0	0	1,582,444	1,621,512	0	39,068
340	00230050	КБЦ Звездара Београд	30	11	2,046,486	1,982,900	63,586	0	0	0	0	0	0	2,046,486	1,982,900	63,586	0
		КБЦ			6,970,959	6,920,817	89,228	39,086	0	0	0	0	0	6,970,959	6,920,817	89,228	39,086
341	00206020	КЦ Војводине, Нови Сад	06	12	4,799,083	4,681,765	117,318	0	41	536	0	495	4,799,124	4,682,301	116,823	0	
342	00212010	КЦ Крагујевац	12	12	3,397,553	3,275,643	121,910	0	0	692	0	692	3,397,553	3,276,335	121,218	0	
343	00220019	КЦ Ниш	20	12	4,882,826	4,866,930	15,896	0	0	0	0	0	4,882,826	4,866,930	15,896	0	
344	00230051	КЦ Србије Београд	30	12	12,270,185	12,135,368	134,817	0	24,388	24,958	0	570	12,294,573	12,160,326	134,247	0	
		КЦ			25,349,647	24,959,706	389,941	0	24,429	26,186	0	1,757	25,374,076	24,985,892	388,184	0	
		УКУПНО			160,323,972	156,360,688	4,530,947	567,663	121,116	212,497	39,362	130,743	160,445,088	156,573,185	4,440,426	568,523	

Табела 4. Резултати пословања здравствених установа Србије за период I - IX 2014. године (појединачно по окрузима)

Р.Б.	Шифра установе	Назив установе	Округ	Тип установе	Текући приходи и примања од продаје нефинансијске имовине		Текући расходи и издаци за нефинансијску имовину		Вишак прихода и примања	Мањак прихода и примања	Примања од задужевања и продаје финансијске имовине	Издаци за отплату главнице и набавку финансијске имовине	Вишак примања	Мањак примања	Укупни приходи и примања	Укупни расходи и издаци	Вишак новчаних прилива	Мањак новчаних прилива
					5432	5433	5434	5435										
1	2	3	4	5	6	7	8	9	10	11	12	13	14	15	16	17		
1	00201001	ДЗ Бачка Топола	01	01	345,618	348,180	0	2,562	0	0	0	0	0	0	345,618	348,180	0	2,562
2	00201002	ДЗ Мали Иђош	01	01	84,100	85,034	0	934	5	0	0	0	0	0	84,105	85,034	0	929
3	00201004	ЗЈЗ Суботица	01	06	120,956	119,186	1,770	0	0	0	0	0	0	0	120,956	119,186	1,770	0
4	00201005	Апотека Суботица	01	02	544,347	579,190	0	34,843	0	0	0	0	0	0	544,347	579,190	0	34,843
5	00201006	ДЗ Суботица	01	01	553,371	532,445	20,926	0	0	0	0	0	0	0	553,371	532,445	20,926	0
6	00201007	ОБ Суботица	01	03	1,377,296	1,398,814	0	21,518	0	0	0	7,550	0	7,550	1,377,296	1,406,364	0	29,068
		Севернобачки управни округ			3,025,688	3,062,849	22,696	59,857	5	7,550	5	7,550	0	7,550	3,025,693	3,070,399	22,696	67,402
7	00202001	ДЗ Житиште	02	01	140,032	140,500	0	468	0	0	0	0	0	0	140,032	140,500	0	468
8	00202003	ДЗ Нови Бечеј	02	01	191,012	195,937	0	4,925	0	0	0	0	0	0	191,012	195,937	0	4,925
9	00202004	ДЗ Сечањ	02	01	128,387	128,517	0	130	0	0	0	0	0	0	128,387	128,517	0	130
10	00202005	ДЗ Нова Црња	02	01	87,939	87,978	0	39	0	0	0	0	0	0	87,939	87,978	0	39
11	00202007	СБ за рехабилитацију Меленци	02	04	240,556	232,072	8,484	0	0	0	0	0	0	0	240,556	232,072	8,484	0
12	00202008	СБ за плућне болести Зрењанин	02	04	116,882	116,924	0	42	0	0	0	0	0	0	116,882	116,924	0	42
13	00202009	ЗЈЗ Зрењанин	02	06	86,791	86,365	426	0	0	0	0	0	0	0	86,791	86,365	426	0
14	00202010	Апотека Зрењанин	02	02	658,486	651,743	6,743	0	0	0	0	0	0	0	658,486	651,743	6,743	0
15	00202011	ДЗ Зрењанин	02	01	550,392	547,510	2,882	0	0	0	0	0	0	0	550,392	547,510	2,882	0
16	00202012	ОБ Зрењанин	02	03	1,188,454	1,179,712	8,742	0	0	0	0	1,337	0	1,337	1,188,454	1,181,049	7,405	0
		Средњобанатски управни округ			3,388,931	3,367,258	21,277	5,604	0	1,337	0	1,337	0	1,337	3,388,931	3,368,595	25,940	5,604
17	00203001	ДЗ Ада	03	01	153,685	152,909	776	0	0	0	0	0	0	0	153,685	152,909	776	0
18	00203002	ДЗ Кањичка	03	01	224,312	222,956	1,356	0	0	0	0	0	0	0	224,312	222,956	1,356	0
19	00203003	ДЗ Нови Кнежевац	03	01	121,599	122,392	0	793	0	0	0	0	0	0	121,599	122,392	0	793
20	00203004	ДЗ Чока	03	01	90,091	88,827	1,264	0	0	0	0	0	0	0	90,091	88,827	1,264	0
21	00203007	СБ за психијатријске болести Нови Кнежевац	03	04	208,494	198,342	10,152	0	0	0	0	0	0	0	208,494	198,342	10,152	0
22	00203008	СБ за рехабилитацију Бања Кањичка	03	04	219,918	186,635	33,283	0	0	0	0	0	0	0	219,918	186,635	33,283	0
23	00203009	ЗЈЗ Кикинда	03	06	70,443	64,772	5,671	0	63	0	0	0	0	0	70,506	64,772	5,734	0
24	00203010	Апотека Кикинда	03	02	282,127	284,197	0	2,070	0	0	0	0	0	0	282,127	284,197	0	2,070
25	00203011	ДЗ Кикинда	03	01	211,330	210,718	612	0	0	0	0	0	0	0	211,330	210,718	612	0

(у 000 дина)

Табела 4. Резултати пословања здравствених установа Србије за период I - IX 2014. године (појединачно по окрузима)

Р.Б.	Шифра установе	Назив установе	Округ	Тип установе	Текући приходи и примања од нефинансијске имовине		Текући расходи и издаци за нефинансијску имовину	Вишак прихода и примања	Мањак прихода и примања	Примања од задужевања и продаје финансијске имовине	Издаци за отплату главнице и набавку финансијске имовине	Вишак примања	Мањак примања	Укупни приходи и примања	Укупни расходи и издаци	Вишак новчаних прилива	Мањак новчаних прилива
					5432	5433											
1	2	3	4	5	6	7	8	9	10	11	12	13	14	15	16	17	18
26	00202012	ОБ Кикинда	03	03	584,713	588,049	0	3,336	176	0	0	176	0	584,889	588,049	0	3,160
27	00203013	ДЗ Сента	03	01	110,138	107,486	2,652	0	0	0	0	0	0	110,138	107,486	2,652	0
28	00203014	ОБ Сента	03	03	406,157	403,573	2,584	0	0	0	0	0	0	406,157	403,573	2,584	0
29	00203015	Апотека Сента	03	02	109,571	111,495	0	1,924	0	0	0	0	0	109,571	111,495	0	1,924
		Севернобанатски управни округ			2,792,578	2,742,351	58,350	8,123	239	0	239	0	2,792,817	2,742,351	58,413	7,947	
30	00204001	ДЗ Алибунар	04	01	179,283	181,879	0	2,596	0	0	0	0	0	179,283	181,879	0	2,596
31	00204002	ДЗ Бела Црква	04	01	160,634	161,845	0	1,211	0	0	0	0	0	160,634	161,845	0	1,211
32	00204003	ДЗ Ковачица	04	01	227,568	227,745	0	177	0	0	0	0	0	227,568	227,745	0	177
33	00204004	ДЗ Ковин	04	01	273,428	278,080	0	4,652	641	0	560	81	0	274,069	278,640	0	4,571
34	00204005	ДЗ Опово	04	01	102,373	103,908	0	1,535	0	0	685	0	0	102,373	104,593	0	2,220
35	00204006	ДЗ Пландиште	04	01	87,581	87,254	327	0	0	0	0	0	0	87,581	87,254	327	0
36	00204009	СБ за плућне болести Бела Црква	04	04	120,750	121,610	0	860	0	0	0	0	0	120,750	121,610	0	860
37	00204010	СБ за психијатријске болести Вршац	04	04	496,775	496,734	41	0	0	0	0	0	0	496,775	496,734	41	0
38	00204011	СБ за психијатријске болести Ковин	04	04	453,870	442,971	10,899	0	725	0	1,358	0	633	454,595	444,329	10,266	0
39	00204012	З.Ј Панчево	04	06	118,611	115,437	3,174	0	0	0	0	0	0	118,611	115,437	3,174	0
40	00204013	Апотека Панчево	04	02	461,370	467,206	0	5,836	0	0	0	0	0	461,370	467,206	0	5,836
41	00204014	Апотека Вршац	04	02	248,825	250,907	0	2,082	0	0	0	0	0	248,825	250,907	0	2,082
42	00204015	ДЗ Вршац	04	01	207,611	206,716	895	0	0	0	0	0	0	207,611	206,716	895	0
43	00204016	ОБ Вршац	04	03	545,622	538,227	7,395	0	0	0	0	0	0	545,622	538,227	7,395	0
44	00204017	ДЗ Панчево	04	01	545,408	546,344	0	936	0	0	0	0	0	545,408	546,344	0	936
45	00204018	ОБ Панчево	04	03	1,206,594	1,208,807	0	2,213	0	0	0	0	0	1,206,594	1,208,807	0	2,213
		Јужнобанатски управни округ			5,436,303	5,435,670	22,731	22,098	1,366	2,603	81	1,318	5,437,669	5,436,273	22,098	22,702	
46	00205001	ДЗ Апатин	05	01	237,136	237,443	0	307	0	0	0	0	0	237,136	237,443	0	307
47	00205002	ДЗ Кула	05	01	302,059	301,184	875	0	0	0	0	0	0	302,059	301,184	875	0
48	00205003	ДЗ Ошаци	05	01	328,554	330,886	0	2,332	0	0	0	0	0	328,554	330,886	0	2,332
49	00205005	З.Ј Сомбор	05	06	78,785	81,906	0	3,121	0	0	0	0	0	78,785	81,906	0	3,121
50	00205006	Апотека Сомбор	05	02	468,495	475,568	0	7,073	0	0	0	0	0	468,495	475,568	0	7,073

Табела 4. Резултати пословања здравствених установа Србије за период I - IX 2014. године (појединачно по окрузима)

Р.Б.	Шифра установе	Назив установе	Округ	Тип установе	Текући приходи и примања од продаје нефинансијске имовине		Текући расходи и издаци за нефинансијску имовину		Вишак прихода и примања	Мањак прихода и примања	Примања од задужевања и продаје финансијске имовине	Издаци за отплату главнице и набавку финансијске имовине	Вишак примања	Мањак примања	Укупни приходи и примања	Укупни расходи и издаци	Вишак новчаних прилива	Мањак новчаних прилива
					5432	5433	5434	5435										
1	2	3	4	5	6	7	8	9	10	11	12	13	14	15	16	17	18	19
51	00205007	ДЗ Сомбор	05	01	375,654	369,624	6,030	0	0	0	0	0	0	0	375,654	369,624	6,030	0
52	00205008	ОБ Сомбор	05	03	1,313,529	1,303,479	10,050	0	0	0	0	0	0	0	1,313,529	1,303,479	10,050	0
53	00205009	Специјална болница за рехабилитацију Апатин	05	04	138,262	138,746	0	484	0	0	0	0	0	0	138,262	138,746	0	484
		Западнобачки управни округ			3,242,474	3,238,836	16,955	13,317	0	0	0	0	0	0	3,242,474	3,238,836	16,955	13,317
54	00206001	ДЗ Бач	06	01	126,474	125,200	1,274	0	0	0	0	0	0	0	126,474	125,200	1,274	0
55	00206002	ДЗ Банча Паланка	06	01	525,768	511,307	14,461	0	0	594	0	0	0	0	525,768	511,901	13,867	0
56	00206003	ДЗ Бачки Петровац	06	01	118,473	118,702	0	229	0	0	0	0	0	0	118,473	118,702	0	229
57	00206004	ДЗ Беоцин	06	01	123,895	124,890	0	995	0	0	0	0	0	0	123,895	124,890	0	995
58	00206005	ДЗ Бечеј	06	01	341,624	341,579	45	0	0	0	0	0	0	0	341,624	341,579	45	0
59	00206006	ДЗ Жабаљ	06	01	180,592	179,595	997	0	0	0	0	0	0	0	180,592	179,595	997	0
60	00206007	ДЗ Србобран	06	01	151,421	153,274	0	1,853	0	0	0	0	0	0	151,421	153,274	0	1,853
61	00206008	ДЗ Темерин	06	01	216,953	216,090	863	0	0	0	0	0	0	0	216,953	216,090	863	0
62	00206009	ДЗ Тител	06	01	100,310	99,156	1,154	0	0	0	0	0	0	0	100,310	99,156	1,154	0
63	00206010	ДЗ Нови Сад	06	01	1,232,262	1,226,933	5,329	0	0	0	0	0	0	0	1,232,262	1,226,933	5,329	0
64	00206012	Завод за трансфузију крви Војводине Нови Сад	06	05	156,724	164,307	0	7,583	0	0	0	0	0	0	156,724	164,307	0	7,583
65	00206013	СБ за реуматске болести Нови Сад	06	04	140,290	144,071	0	3,781	214	0	0	215	0	1	140,504	144,286	0	3,782
66	00206014	ИЗЈЗ Војводине Нови Сад	06	06	354,837	361,778	0	6,941	0	0	0	0	0	0	354,837	361,778	0	6,941
67	00206015	Каменица	06	10	1,230,393	1,246,756	0	16,363	0	0	0	0	0	0	1,230,393	1,246,756	0	16,363
68	00206016	Институт за пулне болести Војводине, С. Каменица	06	10	964,399	960,904	3,495	0	0	0	0	0	0	0	964,399	960,904	3,495	0
69	00206017	Институт за кардиоваскуларне болести Војводине, С. Каменица	06	10	1,317,146	1,300,923	16,223	0	5,137	0	0	0	0	0	1,322,283	1,300,923	21,360	0
70	00206018	Институт за здравствену заштиту деце и омладине Војводине, Н. Сад	06	10	951,027	963,610	0	12,583	0	0	0	0	0	0	951,027	963,610	0	12,583
71	00206019	Клиника за стоматологију Војводине, Нови Сад	06	09	88,483	85,790	2,693	0	235	0	0	140	95	0	88,718	85,930	2,788	0
72	00206020	КЦ Војводине, Нови Сад	06	12	4,799,083	4,681,765	117,318	0	41	0	0	536	0	495	4,799,124	4,682,301	116,823	0
73	00206021	Завод за здравствену заштиту радника Нови Сад	06	05	56,322	58,993	0	2,671	3,986	0	0	103	3,883	0	60,308	59,096	1,212	0
74	00206022	Завод за здравствену заштиту студената Нови Сад	06	05	66,009	67,148	0	1,139	0	0	0	0	0	0	66,009	67,148	0	1,139
75	00206023	Завод за антирабичну заштиту Нови Сад	06	05	31,671	32,936	0	1,265	0	0	0	0	0	0	31,671	32,936	0	1,265
76	00206024	Апотека Нови Сад	06	02	1,099,261	1,123,430	0	24,169	856	0	0	856	0	0	1,100,117	1,123,430	0	23,313

(у 000 дина)

Табела 4. Резултати пословања здравствених установа Србије за период I - IX 2014. године (појединачно по окрузима)

Р.Б.	Шифра установе	Назив установе	Округ	Тип установе	Текући приходи и примања од нефинансијске имовине		Текући расходи и издаци за нефинансијску имовину		Вишак прихода и примања	Мањак прихода и примања	Примања од задужевања и продаје финансијске имовине	Издаци за отплату главнице и набавку финансијске имовине	Вишак примања	Мањак примања	Укупни приходи и примања	Укупни расходи и издаци	Вишак новчаних прилива	Мањак новчаних прилива
					5432	5433	5434	5435										
1	2	3	4	5	6	7	8	9	10	11	12	13	14	15	16	17	18	19
77	00206025	Завод за ХМП Нови Сад	06	05	264,664	262,003	2,661	0	0	0	0	0	0	0	264,664	262,003	2,661	0
78	00206026	ДЗ Врбас	06	01	214,291	213,114	1,177	0	0	0	0	0	0	0	214,291	213,114	1,177	0
79	00206027	ОБ Врбас	06	03	622,876	621,144	1,732	0	89	0	89	0	0	0	622,965	621,144	1,821	0
80	00206028	Апотека Врбас	06	02	202,204	205,503	0	3,299	0	0	0	0	0	0	202,204	205,503	0	3,299
		Јужнобачки управни округ			15,677,452	15,590,901	169,422	82,871	10,558	1,588	10,060	1,090	15,688,010	15,592,489	174,866	79,345		
81	00207001	ДЗ Инђија	07	01	434,561	435,571	0	1,010	0	0	0	0	0	0	434,561	435,571	0	1,010
82	00207002	ДЗ Пејинци	07	01	178,767	178,986	0	219	0	0	0	0	0	0	178,767	178,986	0	219
83	00207003	ДЗ Рума	07	01	474,196	470,478	3,718	0	0	0	0	0	0	0	474,196	470,478	3,718	0
84	00207004	ДЗ Стара Пазова	07	01	557,508	555,170	2,338	0	0	0	0	0	0	0	557,508	555,170	2,338	0
85	00207005	ДЗ Шид	07	01	300,486	302,491	0	2,005	0	53	0	0	0	0	300,486	302,544	0	2,058
86	00207007	СБ за невролошка и посттрауматска стања Стари Сланкамен	07	04	265,531	264,966	565	0	0	0	0	0	0	0	265,531	264,966	565	0
87	00207008	ЗЈЗ Сремска Митровица	07	06	107,654	95,189	12,465	0	217	1,536	0	1,319	107,871	96,725	11,146	0	0	
88	00207009	СБ за рехабилитацију Врдник	07	04	201,002	192,213	8,789	0	0	0	0	0	0	0	201,002	192,213	8,789	0
89	00207010	Апотека Сремска Митровица	07	02	331,548	336,672	0	5,124	0	0	0	0	331,548	336,672	0	5,124	0	0
90	00207011	ДЗ Ириг	07	01	91,410	91,389	21	0	0	0	0	0	91,410	91,389	21	0	0	0
91	00207012	ДЗ Сремска Митровица	07	01	368,346	348,861	19,485	0	0	0	0	0	368,346	348,861	19,485	0	0	0
92	00207013	ОБ Сремска Митровица	07	03	1,050,954	1,021,715	29,239	0	0	0	0	0	1,050,954	1,021,715	29,239	0	0	0
		Сремски управни округ			4,361,963	4,293,701	76,620	8,358	217	1,589	0	1,372	4,362,180	4,295,290	75,301	8,411		
93	00208001	ДЗ Богатић	08	01	148,104	145,698	2,406	0	0	0	0	0	148,104	145,698	2,406	0	0	0
94	00208002	ДЗ Пубовија	08	01	102,270	100,822	1,448	0	0	0	0	0	102,270	100,822	1,448	0	0	0
95	00208005	СБ за рехабилитацију Бања Ковиљача	08	04	470,468	404,384	66,084	0	5,000	33,405	0	28,405	475,468	437,789	37,679	0	0	0
96	00208006	ЗЈЗ Шабац	08	06	114,137	108,388	5,749	0	0	0	0	0	114,137	108,388	5,749	0	0	0
97	00208007	Апотека Позница	08	02	452,589	431,968	20,621	0	0	0	0	0	452,589	431,968	20,621	0	0	0
98	00208008	Апотека Шабац	08	02	531,047	579,809	0	48,762	0	0	0	0	531,047	579,809	0	48,762	0	0
99	00208009	ОБ Шабац	08	03	1,243,951	1,252,520	0	8,569	0	0	0	0	1,243,951	1,252,520	0	8,569	0	0
100	00208010	ДЗ Шабац	08	01	446,595	438,868	7,737	0	0	0	0	0	446,595	438,868	7,737	0	0	0
101	00208011	ДЗ Владимирци	08	01	81,822	80,440	1,382	0	0	0	0	0	81,822	80,440	1,382	0	0	0

Табела 4. Резултати пословања здравствених установа Србије за период I - IX 2014. године (појединачно по окрузима)

Р.Б.	Шифра установе	Назив установе	Округ	Тип установе	Текући приходи и примања од продаје нефинансијске имовине		Текући расходи и издаци за нефинансијску имовину		Вишак прихода и примања	Мањак прихода и примања	Примања од задужевања и продаје финансијске имовине	Издаци за отплату главнице и набавку финансијске имовине	Вишак примања	Мањак примања	Укупни приходи и примања	Укупни расходи и издаци	Вишак новчаних прилива	Мањак новчаних прилива
					5432	5433	5434	5435										
1	2	3	4	5	6	7	8	9	10	11	12	13	14	15	16	17	18	19
102	00208012	ДЗ Коцелјева	08	01	64,003	63,498	505	0	0	0	0	0	0	0	64,003	63,498	505	0
103	00208013	ДЗ Лозница	08	01	319,054	317,787	1,267	0	0	0	0	0	0	0	319,054	317,787	1,267	0
104	00208014	ДЗ Крупањ	08	01	68,733	67,982	751	0	0	0	0	0	0	0	68,733	67,982	751	0
105	00208015	ДЗ Мали Зворник	08	01	64,458	63,922	536	0	0	0	0	0	0	0	64,458	63,922	536	0
106	00208016	ОБ Лозница	08	03	845,994	818,894	27,100	0	0	0	0	0	0	0	845,994	818,894	27,100	0
		Мањански управни округ			4,953,225	4,874,970	135,586	57,331	5,000	33,405	0	28,405	4,958,225	4,908,375	107,181	57,331		
107	00209001	ДЗ УБ	09	01	123,941	118,375	5,566	0	0	0	0	0	0	0	123,941	118,375	5,566	0
108	00209003	Апотека Ваљево	09	02	540,428	537,657	2,771	0	0	0	0	0	0	0	540,428	537,657	2,771	0
109	00209004	ДЗ Лајковац	09	01	85,485	81,799	3,686	0	0	0	0	0	0	0	85,485	81,799	3,686	0
110	00209005	ЗДЗ Ваљево	09	06	72,122	64,432	7,690	0	0	0	0	0	0	0	72,122	64,432	7,690	0
111	00209007	ДЗ Ваљево	09	01	341,572	340,596	976	0	0	102	0	102	0	0	341,572	340,698	874	0
112	00209008	ДЗ Осечина	09	01	57,407	55,118	2,289	0	0	0	0	0	0	0	57,407	55,118	2,289	0
113	00209009	ДЗ Љиг	09	01	59,332	58,306	1,026	0	0	0	0	0	0	0	59,332	58,306	1,026	0
114	00209010	ДЗ Мконица	09	01	59,101	57,582	1,519	0	0	377	0	377	0	0	59,101	57,959	1,142	0
115	00209011	ОБ Ваљево	09	03	1,411,453	1,351,375	60,078	0	0	0	0	0	0	0	1,411,453	1,351,375	60,078	0
		Колубарски управни округ			2,750,841	2,665,240	85,601	0	0	479	0	479	2,750,841	2,665,719	85,122	0		
116	00210002	ОБ "Стефан Високи" Смедеревска Паланка	10	03	662,147	646,424	15,723	0	0	50	0	50	0	0	662,147	646,474	15,673	0
117	00210003	Апотека Смедеревска Паланка	10	02	168,491	175,101	0	6,610	0	0	0	0	0	0	168,491	175,101	0	6,610
118	00210004	Апотека Смедерево	10	02	481,599	491,635	0	10,036	0	0	0	0	0	0	481,599	491,635	0	10,036
119	00210005	ДЗ Велика Плана	10	01	184,092	181,419	2,673	0	0	0	0	0	0	0	184,092	181,419	2,673	0
120	00210006	ДЗ Смедеревска Паланка	10	01	232,821	232,104	717	0	0	0	0	0	0	0	232,821	232,104	717	0
121	00210007	Апотека Велика Плана	10	02	136,728	132,853	3,875	0	0	0	0	0	0	0	136,728	132,853	3,875	0
122	00210008	ОБ Смедерево	10	03	854,882	852,818	2,064	0	0	0	0	0	0	0	854,882	852,818	2,064	0
123	00210009	ДЗ Смедерево	10	01	430,823	427,465	3,358	0	0	0	0	0	0	0	430,823	427,465	3,358	0
		Подунавски управни округ			3,151,583	3,139,819	28,410	16,646	0	50	0	50	3,151,583	3,139,869	28,360	16,646		
124	00211001	ДЗ Велико Градиште	11	01	98,556	97,068	1,488	0	0	0	0	0	0	0	98,556	97,068	1,488	0
125	00211002	ДЗ Жагубица	11	01	102,944	101,310	1,634	0	0	0	0	0	0	0	102,944	101,310	1,634	0

(у 000 дина)

Табела 4. Резултати пословања здравствених установа Србије за период I - IX 2014. године (појединачно по окрузима)

Р.Б.	Шифра установе	Назив установе	Округ	Тип установе	(у 000 дина)											
					Текући приходи и примања од нефинансијске имовине	Текући приходи и примања од нефинансијске имовине	Текући расходи и издаци за нефинансијску имовину	Вишак прихода и примања	Мањак прихода и примања	Примања од задужевања и продаје финансијске имовине	Издаци за отплату главнице и набавку финансијске имовине	Вишак примања	Мањак примања	Укупни приходи и примања	Укупни расходи и издаци	Вишак новчаних прилива
1	2	3	4	5	6	7	8	9	10	11	12	13	14	15	16	17
126	00211005	ЗЈЗ Пожаревац	11	06	140,232	143,303	0	3,071	0	0	0	0	140,232	143,303	0	3,071
127	00211006	Апотека Пожаревац	11	02	1,026,042	951,672	74,370	0	364	0	0	0	1,026,406	951,672	74,734	0
128	00211007	ДЗ Жабари	11	01	64,115	63,606	509	0	0	0	0	0	64,115	63,606	509	0
129	00211008	ДЗ Голубац	11	01	71,670	70,187	1,483	0	0	0	0	0	71,670	70,187	1,483	0
130	00211009	ДЗ Кучево	11	01	80,676	78,926	1,750	0	0	0	0	0	80,676	78,926	1,750	0
131	00211010	ДЗ Мало Црниће	11	01	52,380	50,024	2,356	0	0	0	0	0	52,380	50,024	2,356	0
132	00211011	ДЗ Пожаревац	11	01	442,211	441,244	967	0	0	0	0	0	442,211	441,244	967	0
133	00211012	ОБ Пожаревац	11	03	1,092,091	1,151,400	0	59,309	17	0	0	0	1,092,108	1,151,400	0	59,292
134	00211013	ДЗ Петровац	11	01	108,542	105,961	2,581	0	0	0	0	0	108,542	105,961	2,581	0
135	00211014	ОБ Петровац	11	03	266,981	265,464	1,517	0	0	0	0	0	266,981	265,464	1,517	0
		Браничевски управни округ			3,546,440	3,520,165	88,655	62,380	381	0	0	0	3,546,821	3,520,165	89,019	62,363
136	00212001	ДЗ Крагујевац	12	01	558,889	552,442	6,447	0	0	0	0	0	558,889	552,442	6,447	0
137	00212002	ДЗ Баточина	12	01	70,941	70,231	710	0	0	0	0	0	70,941	70,231	710	0
138	00212003	ДЗ Кчић	12	01	70,161	69,382	779	0	0	0	0	0	70,161	69,382	779	0
139	00212004	ДЗ Лапово	12	01	48,694	48,418	276	0	0	0	0	0	48,694	48,418	276	0
140	00212005	ДЗ Рача	12	01	55,315	54,899	416	0	0	0	0	0	55,315	54,899	416	0
141	00212006	ДЗ Топола	12	01	109,920	108,816	1,104	0	0	0	0	0	109,920	108,816	1,104	0
142	00212007	ЗЦ Аранђеловац	12	08	514,086	510,930	3,156	0	0	0	2,924	0	514,086	513,854	232	0
143	00212008	Завод за стоматологију Крагујевац	12	05	121,676	121,370	306	0	0	0	0	0	121,676	121,370	306	0
144	00212009	СБ за рехабилитацију "Буковичка Бања", Аранђеловац	12	04	104,348	87,611	16,737	0	0	0	0	0	104,348	87,611	16,737	0
145	00212010	КЦ Крагујевац	12	12	3,397,553	3,275,643	121,910	0	0	0	692	0	3,397,553	3,276,335	121,218	0
146	00212011	ИЗЈЗ Крагујевац	12	06	199,247	192,411	6,836	0	0	0	0	0	199,247	192,411	6,836	0
147	00212012	Апотека Крагујевац	12	02	1,091,404	809,903	281,501	0	0	0	0	0	1,091,404	809,903	281,501	0
148	00212013	Апотека Аранђеловац	12	02	171,119	163,010	8,109	0	0	0	0	0	171,119	163,010	8,109	0
149	00212014	Завод за ХМП Крагујевац	12	05	152,926	149,918	3,008	0	0	0	0	0	152,926	149,918	3,008	0
150	00312001	Завод за здравствену заштиту радника Крагујевац	12	05	217,488	217,344	144	0	0	0	326	0	217,488	217,670	0	182
		Шумадијски управни округ			6,883,767	6,432,328	451,439	0	0	0	3,942	0	6,883,767	6,436,270	447,679	182

Табела 4. Резултати пословања здравствених установа Србије за период I - IX 2014. године (појединачно по округима)

Р.Б.	Шифра установе	Назив установе	Округ	Тип установе	Текући приходи и примања од продаје нефинансијске имовине		Текући расходи и издаци за нефинансијску имовину		Вишак прихода и примања	Мањак прихода и примања	Примања од задужевања и продаје финансијске имовине	Издаци за отплату главнице и набавку финансијске имовине	Вишак примања	Мањак примања	Укупни приходи и примања	Укупни расходи и издаци	Вишак новчаних прилива	Мањак новчаних прилива
					5432	5433	5433	5434										
1	2	3	4	5	6	7	8	9	10	11	12	13	14	15	16	17		
151	00213001	ДЗ Деспотовац	13	01	263,541	263,934	0	393	0	0	0	0	263,541	263,934	0	393		
152	00213002	ДЗ Савлајнац	13	01	265,483	261,034	4,449	0	0	0	0	0	265,483	261,034	4,449	0		
153	00213005	ЗУЗ Ђуприја	13	06	98,403	98,164	239	0	0	0	0	0	98,403	98,164	239	0		
154	00213007	ДЗ Рековац	13	01	90,277	88,574	1,703	0	0	0	0	0	90,277	88,574	1,703	0		
155	00213008	ДЗ Јагодина	13	01	308,284	306,611	1,673	0	0	0	0	0	308,284	306,611	1,673	0		
156	00213009	ОБ Јагодина	13	03	624,121	621,338	2,783	0	0	0	0	0	624,121	621,338	2,783	0		
157	00213010	Апотека Јагодина	13	02	291,820	291,134	686	0	0	0	0	0	291,820	291,134	686	0		
158	00213011	ДЗ Ђуприја	13	01	206,118	208,331	0	2,213	0	0	0	114	206,118	208,445	0	2,327		
159	00213012	ОБ Ђуприја	13	03	1,000,178	971,838	28,340	0	0	0	0	0	1,000,178	971,838	28,340	0		
160	00213014	ДЗ Параћин	13	01	191,512	188,384	3,128	0	0	0	0	0	191,512	188,384	3,128	0		
161	00213015	Апотека Параћин	13	02	98,037	100,686	0	2,649	0	0	0	0	98,037	100,686	0	2,649		
162	00213016	ОБ Параћин	13	03	367,593	364,817	2,776	0	0	0	0	0	367,593	364,817	2,776	0		
		Поморавски управни округ			3,805,367	3,764,845	45,777	5,255	0	114	0	114	3,805,367	3,764,959	45,777	5,369		
163	00214001	ЗЦ Бор	14	08	872,279	874,970	0	2,691	0	2,061	0	0	872,279	877,031	0	4,752		
164	00214002	ЗЦ Неготин	14	08	563,351	560,844	2,507	0	0	311	0	311	563,351	561,155	2,196	0		
165	00214003	ЗЦ Кладово	14	08	402,677	396,891	5,786	0	0	457	0	457	402,677	397,348	5,329	0		
166	00214005	Апотека Бор	14	02	597,256	599,407	0	2,151	0	0	0	0	597,256	599,407	0	2,151		
167	00214006	ДЗ Мајдамлек	14	01	127,892	126,345	1,547	0	0	0	0	0	127,892	126,345	1,547	0		
168	00214007	ОБ Мајдамлек	14	03	101,577	97,926	3,651	0	0	0	0	0	101,577	97,926	3,651	0		
		Борски управни округ			2,665,032	2,656,383	13,491	4,842	0	2,829	0	2,829	2,665,032	2,659,212	12,723	6,903		
169	00215001	ДЗ Бољевац	15	01	82,627	82,201	426	0	0	0	0	0	82,627	82,201	426	0		
170	00215002	ЗЦ Књажевац	15	08	292,188	290,565	1,623	0	0	0	0	0	292,188	290,565	1,623	0		
171	00215003	ЗЦ Зајечар	15	08	954,330	949,511	4,819	0	0	0	0	0	954,330	949,511	4,819	0		
172	00215004	СБ за рехабилитацију "Гамзиград" Зајечар	15	04	156,956	156,448	508	0	0	0	0	0	156,956	156,448	508	0		
173	00215005	ЗУЗ Зајечар	15	06	115,298	111,641	3,657	0	0	2,886	0	2,886	115,298	114,527	771	0		
174	00215006	Апотека Зајечар	15	02	668,679	656,752	11,927	0	0	0	0	0	668,679	656,752	11,927	0		
		Зајечарски управни округ			2,270,078	2,247,118	22,960	0	0	2,886	0	2,886	2,270,078	2,250,004	20,074	0		

(у 000 дина)

Табела 4. Резултати пословања здравствених установа Србије за период I - IX 2014. године (појединачно по окрузима)

Р.Б.	Шифра установе	Назив установе	Округ	Тип установе	Текући приходи и примања од продаје нефинансијске имовине		Текући расходи и издаци за нефинансијску имовину	Вишак прихода и примања	Мањак прихода и примања	Примања од задуживања и продаје финансијске имовине	Издаци за отплату главнице и набавку финансијске имовине	Вишак примања	Мањак примања	Укупни приходи и примања	Укупни расходи и издаци	Вишак новчаних прилива	Мањак новчаних прилива
					5432	5433											
1	2		4	5	6	7	8	9	10	11	12	13	14	15	16	17	
175	002:16001	ЗЦ Ужиче	16	08	3,631,553	3,623,218	8,335	0	0	0	0	0	3,631,553	3,623,218	8,335	0	
176	002:16003	СБ за болести штитасте жлезде и болести метаболизма "Златибор" Чајетина	16	04	203,094	216,643	0	13,549	26,363	13,334	13,029	0	229,457	229,977	0	520	
177	002:16004	ЗЈЗ Ужиче	16	06	123,456	113,739	9,717	0	4,897	3,420	1,477	0	128,353	117,159	11,194	0	
178	002:16005	Апотека Ужиче	16	02	1,198,375	1,203,293	0	4,918	0	0	0	0	1,198,375	1,203,293	0	4,918	
		Златиборски управни округ			5,156,478	5,156,893	18,052	18,467	31,260	16,754	14,506	0	5,187,738	5,173,647	19,529	5,438	
179	002:17001	ЗЦ Чачак	17	08	1,542,580	1,526,568	16,012	0	57	0	0	0	1,542,637	1,526,568	16,069	0	
180	002:17003	СБ за рехабилитацију Ивањица	17	04	106,668	105,681	987	0	0	0	0	0	106,668	105,681	987	0	
181	002:17004	ЗЈЗ Чачак	17	06	104,808	99,601	5,207	0	2,852	2,832	20	0	107,660	102,433	5,227	0	
182	002:17005	Апотека Чачак	17	02	696,905	645,726	51,179	0	0	0	0	0	696,905	645,726	51,179	0	
183	002:17006	Апотека Горњи Милановац	17	02	158,972	163,065	0	4,093	0	0	0	0	158,972	163,065	0	4,093	
184	002:17007	ДЗ Горњи Милановац	17	01	211,660	211,705	0	45	0	0	0	0	211,660	211,705	0	45	
185	002:17008	ОБ Горњи Милановац	17	03	370,069	370,394	0	325	0	0	0	0	370,069	370,394	0	325	
186	002:17009	ДЗ Чачак	17	01	116,994	107,025	9,969	0	0	0	0	0	116,994	107,025	9,969	0	
187	002:17010	ДЗ Ивањица	17	01	49,591	45,618	3,973	0	0	0	0	0	49,591	45,618	3,973	0	
188	002:17011	ДЗ Лучани	17	01	36,377	33,536	2,841	0	0	0	0	0	36,377	33,536	2,841	0	
		Моравички управни округ			3,394,624	3,308,919	90,168	4,463	2,909	2,832	77	0	3,397,533	3,311,751	90,245	4,463	
189	002:18001	ДЗ Рашка	18	01	152,781	147,686	5,095	0	0	0	0	0	152,781	147,686	5,095	0	
190	002:18003	ЗЦ Краљево	18	08	1,597,652	1,597,658	0	6	0	0	0	0	1,597,652	1,597,658	0	6	
191	002:18004	ЗЈЗ Краљево	18	06	121,075	119,922	1,153	0	72	72	0	0	121,147	119,922	1,225	0	
192	002:18005	СБ за прогресивне мишићне и неуромишићне болести Нови Пазар	18	04	152,791	132,158	20,633	0	0	0	0	0	152,791	132,158	20,633	0	
193	002:18006	СБ за лечење и рехабилитацију "Меркур" Врњачка Бања	18	04	540,055	489,097	50,958	0	175	58,100	0	57,925	540,230	547,197	0	6,967	
194	002:18007	СБ за рехабилитацију "Агнес" Матарушка Бања, Краљево	18	04	121,087	112,737	8,350	0	0	0	0	0	121,087	112,737	8,350	0	
195	002:18008	Апотека Краљево	18	02	872,315	803,550	68,765	0	0	0	0	0	872,315	803,550	68,765	0	
196	002:18009	ДЗ Тугин	18	01	241,764	230,366	11,398	0	0	0	0	0	241,764	230,366	11,398	0	
197	002:18010	ДЗ Врњачка Бања	18	01	138,844	137,458	1,386	0	0	0	0	0	138,844	137,458	1,386	0	
198	002:18011	СБ за интерне болести Врњачка Бања	18	04	70,412	69,387	1,025	0	0	0	0	0	70,412	69,387	1,025	0	
199	002:18012	ДЗ Нови Пазар	18	01	528,125	516,837	11,288	0	0	0	0	0	528,125	516,837	11,288	0	

(у 000 дина)

Табела 4. Резултати пословања здравствених установа Србије за период I - IX 2014. године (појединачно по окрузима)

Р.Б.	Шифра установе	Назив установе	Округ	Тип установе	Текући приходи и примања од продаје нефинансијске имовине		Текући расходи и издаци за нефинансијску имовину	Вишак прихода и примања	Мањак прихода и примања	Примања од задужевања и продаје финансијске имовине	Издаци за отплату главнице и набавку финансијске имовине	Вишак примања	Мањак примања	Укупни приходи и примања	Укупни расходи и издаци	Вишак новчаних прилива	Мањак новчаних прилива
					5432	5433											
1	2		4	5	6	7	8	9	10	11	12	13	14	15	16	17	18
249	00223003	ЗЈЗ Лесковац	23	06	87,697	81,802	5,895	0	0	0	0	0	0	87,697	81,802	5,895	0
250	00223004	Апотека Лесковац	23	02	831,593	827,479	4,114	0	0	0	0	0	0	831,593	827,479	4,114	0
251	00223005	ДЗ Лебане	23	01	129,892	129,693	199	0	0	0	655	0	0	129,892	130,348	0	456
252	00223006	СБ за рехабилитацију "Гејзер" Сијеринска Бања, Медвеђа	23	04	104,908	103,326	1,582	0	0	27,100	24,200	2,900	0	132,008	127,526	4,482	0
253	00223007	ДЗ Власотинци	23	01	178,894	171,863	7,031	0	0	0	557	0	0	178,894	172,420	6,474	0
254	00223008	ДЗ Лесковац	23	01	582,038	579,674	2,364	0	0	0	0	0	0	582,038	579,674	2,364	0
255	00223009	ОБ Лесковац	23	03	1,349,751	1,365,820	0	16,069	0	0	0	0	0	1,349,751	1,365,820	0	16,069
256	00223010	ДЗ Медвеђа	23	01	90,395	90,193	202	0	0	0	0	0	0	90,395	90,193	202	0
		Јабланички управни округ			3,424,193	3,417,462	22,800	16,069	27,100	25,412	2,900	1,212	3,451,293	3,442,874	24,944	16,525	
257	00224001	ЗЦ Врање	24	08	1,475,030	1,468,313	6,717	0	0	0	0	0	0	1,475,030	1,468,313	6,717	0
258	00224002	ЗЦ Сурдулица	24	08	255,505	254,703	802	0	0	0	0	0	0	255,505	254,703	802	0
259	00224003	СБ за плућне болести Сурдулица	24	04	114,585	113,504	1,081	0	0	0	0	0	0	114,585	113,504	1,081	0
260	00224004	СБ за рехабилитацију Бујановац	24	04	47,541	47,274	267	0	0	0	0	0	0	47,541	47,274	267	0
261	00224005	СБ за рехабилитацију "Вранска Бања" Врање	24	04	58,753	62,989	0	4,236	0	0	0	0	0	58,753	62,989	0	4,236
262	00224006	ЗЈЗ Врање	24	06	98,085	95,638	2,447	0	0	0	0	0	0	98,085	95,638	2,447	0
263	00224007	Апотека Врање	24	02	576,870	596,002	0	19,132	0	0	0	0	0	576,870	596,002	0	19,132
264	00224008	ДЗ Владичин Хан	24	01	120,974	113,290	7,684	0	0	0	0	0	0	120,974	113,290	7,684	0
265	00224009	ДЗ Бујановац	24	01	301,911	297,335	4,576	0	0	0	0	0	0	301,911	297,335	4,576	0
266	00224010	ДЗ Босилеград	24	01	80,052	78,754	1,298	0	0	0	0	0	0	80,052	78,754	1,298	0
267	00224011	Апотека Бујановац	24	02	157,949	161,139	0	3,190	0	0	0	0	0	157,949	161,139	0	3,190
268	00224012	ДЗ Прешево	24	01	240,175	238,194	1,981	0	0	0	0	0	0	240,175	238,194	1,981	0
269	00224013	ДЗ Трговиште	24	01	14,599	12,923	1,676	0	0	0	0	0	0	14,599	12,923	1,676	0
		Пчњински управни округ			3,542,029	3,540,058	28,529	26,558	0	0	0	0	0	3,542,029	3,540,058	28,529	26,558
270	00225001	ДЗ Грачаница	25	01	481,024	476,243	4,781	0	0	0	0	0	0	481,024	476,243	4,781	0
271	00225002	ДЗ Доња Гуштерица	25	01	262,943	261,010	1,933	0	0	0	0	0	0	262,943	261,010	1,933	0
272	00225003	ДЗ Косово Поље	25	01	120,138	118,215	1,923	0	0	0	0	0	0	120,138	118,215	1,923	0
273	00225004	ДЗ Обилић	25	01	150,819	148,881	1,938	0	0	0	0	0	0	150,819	148,881	1,938	0

(у 000 дина)

Табела 4. Резултати пословања здравствених установа Србије за период I - IX 2014. године (појединачно по окрузима)

Р.Б.	Шифра установе	Назив установе	Округ	Тип установе	Текући приходи и примања од продаје нефинансијске имовине		Текући расходи и издаци за нефинансијску имовину	Вишак прихода и примања	Мањак прихода и примања	Примања од задужевања и продаје финансијске имовине	Издаци за отплату главнице и набавку финансијске имовине	Вишак примања	Мањак примања	Укупни приходи и примања	Укупни расходи и издаци	Вишак новчаних прилива	Мањак новчаних прилива
					5432	5433											
1	2	3	4	5	6	7	8	9	10	11	12	13	14	15	16	17	18
274	00225005	ДЗ Штрпце	25	01	214,432	215,296	0	864	0	0	0	0	0	214,432	215,296	0	864
275	00225006	КБЦ Приштина	25	11	702,172	702,190	0	18	0	0	0	0	0	702,172	702,190	0	18
276	00225007	Апотека Приштина	25	02	4,548	4,543	5	0	0	0	0	0	0	4,548	4,543	5	0
277	00225008	ЗЦ Призрен	25	08	117,057	116,860	197	0	0	0	0	0	0	117,057	116,860	197	0
278	00225009	ДЗ Приштина	25	01	239,722	239,722	0	0	0	0	0	0	0	239,722	239,722	0	0
279	00225010	ДЗ Драгаш	25	01	16,376	12,939	3,437	0	0	0	0	0	0	16,376	12,939	3,437	0
280	00225011	Апотека Призрен	25	02	6,684	6,662	22	0	0	0	0	0	0	6,684	6,662	22	0
281	00225012	ДЗ Исток	25	01	33,510	33,459	51	0	0	0	0	0	0	33,510	33,459	51	0
282	00225013	ЗЦ Пећ	25	08	87,868	86,769	1,099	0	0	0	0	0	0	87,868	86,769	1,099	0
283	00225014	СБ за плућне болести Пећ	25	04	11,089	11,013	76	0	0	0	0	0	0	11,089	11,013	76	0
284	00225015	ЗЦ Ђаковица	25	08	13,283	13,406	0	123	0	0	0	0	0	13,283	13,406	0	123
285	00225016	Апотека Пећ	25	02	3,562	3,562	0	0	0	0	0	0	0	3,562	3,562	0	0
286	00225017	СБ за рехабилитацију Исток	25	04	13,576	13,562	14	0	0	0	0	0	0	13,576	13,562	14	0
		Косовски управни округ			2,478,803	2,464,332	15,476	1,005	0	0	0	0	0	2,478,803	2,464,332	15,476	1,005
287	00228001	ДЗ Звечан	28	01	166,785	155,984	10,801	0	0	0	0	0	0	166,785	155,984	10,801	0
288	00228002	ЗЦ Косовска Митровица	28	08	1,548,915	1,533,807	15,108	0	0	0	0	0	0	1,548,915	1,533,807	15,108	0
289	00228003	Апотека Косовска Митровица	28	02	233,900	232,392	1,508	0	0	0	0	0	0	233,900	232,392	1,508	0
290	00228004	ЗЦ Косовска Митровица	28	06	137,442	133,107	4,335	0	0	0	0	0	0	137,442	133,107	4,335	0
		Косовско-поморавски управни округ			2,087,042	2,055,290	31,752	0	0	0	0	0	0	2,087,042	2,055,290	31,752	0
291	00229001	Апотека Ђурић	29	02	34,177	33,821	356	0	0	0	0	0	0	34,177	33,821	356	0
292	00229002	ЗЦ Ђурић	29	08	289,418	295,261	0	5,843	0	0	0	0	0	289,418	295,261	0	5,843
		Косовско-поморавски управни округ			323,595	329,082	356	5,843	0	0	0	0	0	323,595	329,082	356	5,843
293	00230001	ДЗ Барајево, Београд	30	01	150,335	150,574	0	239	0	0	157	0	157	150,335	150,731	0	396
294	00230002	ДЗ Вождовац, Београд	30	01	590,751	561,212	29,539	0	0	0	0	0	0	590,751	561,212	29,539	0
295	00230003	ДЗ Врачар, Београд	30	01	281,407	279,970	1,437	0	0	0	0	0	0	281,407	279,970	1,437	0
296	00230004	ДЗ Гроцка, Београд	30	01	366,830	364,629	2,201	0	0	0	0	0	0	366,830	364,629	2,201	0
297	00230005	ДЗ Звездара, Београд	30	01	532,806	528,636	4,170	0	0	0	0	0	0	532,806	528,636	4,170	0

Табела 4. Резултати пословања здравствених установа Србије за период I - IX 2014. године (појединачно по окрузима)

Р.Б.	Шифра установе	Назив установе	Округ	Тип установе	Текући приходи и примања од продаје нефинансијске имовине		Текући расходи и издаци за нефинансијску имовину		Вишак прихода и примања	Мањак прихода и примања	Примања од задужевања и продаје финансијске имовине	Издаци за отплату главнице и набавку финансијске имовине	Вишак примања	Мањак примања	Укупни приходи и примања	Укупни расходи и издаци	Вишак новчаних прилива	Мањак новчаних прилива
					5432	5433	5433	5434										
1	2		4	5	6	7	8	9	10	11	12	13	14	15	16	17		
298	002:30006	ДЗ Земун, Београд	30	01	726,481	720,215	6,266	0	0	0	0	0	0	0	726,481	720,215	6,266	0
299	002:30007	ДЗ Лазаревац, Београд	30	01	428,329	424,380	3,949	0	0	0	0	0	0	0	428,329	424,380	3,949	0
300	002:30008	ДЗ Младеновац, Београд	30	01	249,780	249,861	0	81	0	0	0	0	0	0	249,780	249,861	0	81
301	002:30009	ДЗ Нови Београд, Београд	30	01	775,857	742,151	33,706	0	0	0	0	0	0	0	775,857	742,151	33,706	0
302	002:30010	ДЗ Обреновац, Београд	30	01	401,952	367,136	34,816	0	0	0	0	0	0	0	401,952	367,136	34,816	0
303	002:30011	ДЗ Палилула, Београд	30	01	669,290	662,851	6,439	0	0	0	0	0	0	0	669,290	662,851	6,439	0
304	002:30012	ДЗ Раковица, Београд	30	01	372,512	360,440	12,072	0	0	0	0	0	0	0	372,512	360,440	12,072	0
305	002:30013	ДЗ Савски Венац, Београд	30	01	238,092	238,755	0	663	0	0	0	0	0	0	238,092	238,755	0	663
306	002:30014	ДЗ Солот, Београд	30	01	113,889	112,408	1,481	0	0	0	0	0	0	0	113,889	112,408	1,481	0
307	002:30015	ДЗ Стари град, Београд	30	01	399,061	395,306	3,755	0	0	0	0	0	0	0	399,061	395,306	3,755	0
308	002:30016	ДЗ Чукарица, Београд	30	01	583,558	564,740	18,818	0	0	0	0	0	0	0	583,558	564,740	18,818	0
309	002:30017	СБ за интерне болести Младеновац	30	04	180,628	173,598	7,030	0	0	0	0	0	0	0	180,628	173,598	7,030	0
310	002:30018	СБ за церебралну парализу и развојну неврологију Београд	30	04	157,168	154,669	2,499	0	0	0	0	0	0	0	157,168	154,669	2,499	0
311	002:30019	Институт за неонатологију Београд	30	10	348,976	336,378	12,598	0	0	0	0	0	0	0	348,976	336,378	12,598	0
312	002:30020	СБ за цереброваскуларне болести "Свети Сава" Београд	30	04	615,319	611,341	3,978	0	0	848	0	0	0	0	615,319	612,189	3,130	0
313	002:30021	Градски завод за ХМП Београд	30	05	840,711	835,509	5,202	0	0	0	0	0	0	0	840,711	835,509	5,202	0
314	002:30022	Градски завод за кожну-венеричне болести Београд	30	05	70,437	71,456	0	1,019	0	0	0	0	0	0	70,437	71,456	0	1,019
315	002:30023	Градски завод за геронтологију	30	05	204,997	199,262	5,735	0	0	0	0	0	0	0	204,997	199,262	5,735	0
316	002:30024	ГЗЈЗ Београд	30	06	590,137	604,131	0	13,994	173	0	0	0	173	0	590,310	604,131	0	13,821
317	002:30025	Градски завод за плућне болести и туберкулозу Београд	30	05	157,730	153,447	4,283	0	0	0	0	0	0	0	157,730	153,447	4,283	0
318	002:30026	СБ за ендемску нефропатију Лаазаревац, Београд	30	04	168,978	178,991	0	10,013	0	0	0	0	0	0	168,978	178,991	0	10,013
319	002:30027	Завод за здравствену заштиту студената Београд	30	05	161,622	156,718	4,904	0	0	0	0	0	0	0	161,622	156,718	4,904	0
320	002:30028	Завод за здравствену заштиту радника МУП-а Београд	30	05	177,716	172,111	5,605	0	0	0	0	0	0	0	177,716	172,111	5,605	0
321	002:30030	СБ за рехабилитацију и ортопедску протезу Београд	30	04	180,426	176,540	3,886	0	0	0	0	0	0	0	180,426	176,540	3,886	0
322	002:30031	Институт за трансфузију крви Србије Београд	30	10	485,369	452,664	32,705	0	28	0	0	0	0	4	485,397	452,696	32,701	0
323	002:30032	СБ за болести зависности Београд	30	04	152,498	151,706	792	0	0	0	0	0	0	0	152,498	151,706	792	0
324	002:30033	Завод за психијатријске поремећаје и говорну патологију Београд	30	05	80,829	80,374	455	0	0	0	0	0	0	0	80,829	80,374	455	0

(у 000 дина)

Табела 4. Резултати пословања здравствених установа Србије за период I - IX 2014. године (појединачно по окрузима)

Р.Б.	Шифра установе	Назив установе	Округ	Тип установе	Текући приходи и примања од продаје нефинансијске имовине		Текући расходи и издаци за нефинансијску имовину		Вишак прихода и примања	Мањак прихода и примања	Примања од задужевања и продаје финансијске имовине	Издаци за отплату главнице и набавку финансијске имовине		Вишак примања	Мањак примања	Укупни приходи и примања	Укупни расходи и издаци	Вишак новчаних прилива	Мањак новчаних прилива
					5432	5433	5434	5435				5436	5437						
1	2	3	4	5	6	7	8	9	10	11	12	13	14	15	16	17	18	19	20
325	002:30034	Институт за ортопедско-хирушке болести "Београд" Београд	30	10	1,245,638	1,186,796	58,842	0	0	0	1,245,638	0	0	1,186,796	58,842	0	0	0	0
326	002:30035	СБ за психијатријске болести "Др Лаза Лазаревић" Београд	30	04	671,216	657,108	14,108	0	0	0	671,216	0	0	657,108	14,108	0	0	0	0
327	002:30036	Институт за кардиоваскуларне болести "Дедиње" Београд	30	10	1,455,503	1,501,738	0	46,235	91	0	1,455,594	0	91	1,501,738	0	46,144	0	0	0
328	002:30037	Институт за здравствену заштиту мајке и детета Србије "Др Вукан Чулић" Београд	30	10	1,574,583	1,528,264	46,319	0	0	0	1,574,583	0	0	1,528,264	46,319	0	0	0	0
329	002:30038	Институт за ментално здравље Београд	30	10	307,374	297,142	10,232	0	0	0	307,374	0	0	297,142	10,232	0	0	0	0
330	002:30039	Институт за онкологију и радиологију Србије Београд	30	10	1,843,714	1,733,114	110,600	0	10,405	0	1,854,119	0	10,405	1,733,114	121,005	0	0	0	0
331	002:30040	Институт за реуматологију Београд	30	10	563,771	548,432	15,339	0	0	0	563,771	0	0	548,432	15,339	0	0	0	0
332	002:30041	Институт за рехабилитацију Београд	30	10	572,798	511,143	61,655	0	0	0	572,798	0	0	511,143	61,655	0	0	0	0
333	002:30042	Клиника за рехабилитацију "Др Мирослав Зоковић" Београд	30	09	280,697	274,558	6,139	0	0	0	280,697	0	0	274,558	6,139	0	0	0	0
334	002:30043	Клиника за неврологију и психијатрију за децу и омладину Београд	30	09	128,200	127,592	608	0	0	0	128,200	0	0	127,592	608	0	0	0	0
335	002:30044	Универзитетска дејча клиника Београд	30	09	986,079	1,000,681	0	14,602	0	0	986,079	0	0	1,000,681	0	14,602	0	0	0
336	002:30045	Гинеколошко-акушерска клиника Београд	30	09	981,677	975,398	6,279	0	0	0	981,677	0	0	975,398	6,279	0	0	0	0
337	002:30047	КБЦ "Бежанијска коса" Београд	30	11	1,296,815	1,273,380	23,435	0	0	0	1,296,815	0	0	1,273,380	23,435	0	0	0	0
338	002:30048	КБЦ "Др Драгиша Мишовић - Дедиње" Београд	30	11	1,343,042	1,340,835	2,207	0	0	0	1,343,042	0	0	1,340,835	2,207	0	0	0	0
339	002:30049	КБЦ Земун Београд	30	11	1,582,444	1,621,512	0	39,068	0	0	1,582,444	0	0	1,621,512	0	39,068	0	0	0
340	002:30050	КБЦ Звездара Београд	30	11	2,046,486	1,982,900	63,586	0	0	0	2,046,486	0	0	1,982,900	63,586	0	0	0	0
341	002:30051	КЦ Србије Београд	30	12	12,270,185	12,135,368	134,817	0	24,388	0	12,294,573	0	24,958	12,160,326	134,247	0	0	0	0
342	002:30052	Апотека Београд	30	02	6,880,862	5,417,604	1,463,258	0	0	0	6,880,862	0	0	5,417,604	1,463,258	0	0	0	0
343	002:30053	ИЗЈЗ Србије "Др Милан Јовановић Батућ" Београд	30	06	539,179	527,617	11,562	0	26	0	539,205	0	26	527,617	11,588	0	0	0	0
344	002:30057	Институт за медицину рада Србије "Др Драгомир Карајовић" Београд	30	10	147,917	140,854	7,063	0	100	0	148,017	0	46	140,900	7,117	0	0	0	0
		Град Београд			48,172,651	46,014,195	2,284,370	125,914	35,211	26,041	10,749	1,579	48,207,862	46,040,236	2,293,433	125,807			
		УКУПНО			160,323,972	156,360,688	4,530,947	567,663	121,116	212,497	39,362	130,743	160,445,088	156,573,185	4,440,426	568,523			

Табела 5. Структура прихода и примања здравствених установа Србије за период I - IX 2014. године (појединачно по типу установе)

Р.Б.	Шифра установе	Назив установе	Округ	Тип установе	Износ остварених прихода и примања																		
					Укупно	Републике		%		Приходи из буџета		%		ООСО	%	Из донација	%	Из осталих извора	%				
						7	8	9	10	11	12	13	14							15	16	17	18
1	2	3	4	5	6	7	8	9	10	11	12	13	14	15	16	17	18						
1	00201001	ДЗ Бачка Топола	01	01	345,618	0	0.00%	0	0.00%	5,050	1.46%	302,030	87.39%	0	0.00%	38,538	11.15%						
2	00201002	ДЗ Мали Иђош	01	01	84,105	0	0.00%	289	0.34%	1,029	1.22%	75,580	89.86%	0	0.00%	7,207	8.57%						
3	00201006	ДЗ Суботица	01	01	553,371	0	0.00%	0	0.00%	11,456	2.07%	498,204	90.03%	10	0.00%	43,701	7.90%						
4	00202001	ДЗ Житиште	02	01	140,032	0	0.00%	0	0.00%	2,608	1.86%	108,204	77.27%	248	0.18%	28,972	20.69%						
5	00202003	ДЗ Нови Бечеј	02	01	191,012	0	0.00%	17	0.01%	2,762	1.45%	168,738	88.34%	124	0.06%	19,371	10.14%						
6	00202004	ДЗ Сечањ	02	01	128,387	0	0.00%	0	0.00%	1,896	1.48%	98,081	76.39%	0	0.00%	28,410	22.13%						
7	00202005	ДЗ Нова Црња	02	01	87,939	0	0.00%	0	0.00%	3,271	3.72%	72,511	82.46%	0	0.00%	12,157	13.82%						
8	00202011	ДЗ Зрењанин	02	01	550,392	0	0.00%	92	0.02%	23,000	4.18%	475,497	86.39%	518	0.09%	51,285	9.32%						
9	00203001	ДЗ Ада	03	01	153,685	285	0.19%	0	0.00%	2,547	1.66%	134,383	87.44%	0	0.00%	16,470	10.72%						
10	00203002	ДЗ Кањижа	03	01	224,312	0	0.00%	17	0.01%	4,027	1.80%	191,450	85.35%	240	0.11%	28,578	12.74%						
11	00203003	ДЗ Нови Кнежевац	03	01	121,599	0	0.00%	17	0.01%	1,491	1.23%	106,284	87.41%	0	0.00%	13,807	11.35%						
12	00203004	ДЗ Чока	03	01	90,091	0	0.00%	17	0.02%	5,261	5.84%	74,372	82.55%	0	0.00%	10,441	11.59%						
13	00203011	ДЗ Кичинда	03	01	211,330	0	0.00%	42	0.02%	3,600	1.70%	191,726	90.72%	56	0.03%	15,906	7.53%						
14	00203013	ДЗ Сента	03	01	110,138	205	0.19%	0	0.00%	5,558	5.05%	92,710	84.18%	0	0.00%	11,665	10.59%						
15	00204001	ДЗ Алибунар	04	01	179,283	0	0.00%	0	0.00%	5,073	2.83%	150,335	83.85%	0	0.00%	23,875	13.32%						
16	00204002	ДЗ Бела Црква	04	01	160,634	0	0.00%	0	0.00%	9,575	5.96%	132,906	82.74%	0	0.00%	18,153	11.30%						
17	00204003	ДЗ Ковачица	04	01	227,568	476	0.21%	0	0.00%	9,110	4.00%	166,958	73.37%	1,040	0.46%	49,984	21.96%						
18	00204004	ДЗ Ковин	04	01	274,069	134	0.05%	0	0.00%	3,098	1.13%	230,968	84.27%	0	0.00%	39,869	14.55%						
19	00204005	ДЗ Опово	04	01	102,373	399	0.39%	0	0.00%	4,232	4.13%	81,683	79.79%	0	0.00%	16,059	15.69%						
20	00204006	ДЗ Пландиште	04	01	87,581	0	0.00%	0	0.00%	1,585	1.81%	81,482	93.04%	0	0.00%	4,514	5.15%						
21	00204015	ДЗ Вршац	04	01	207,611	0	0.00%	0	0.00%	17,522	8.44%	175,477	84.52%	170	0.08%	14,442	6.96%						
22	00204017	ДЗ Панчево	04	01	545,408	1,250	0.23%	0	0.00%	17,960	3.29%	488,406	89.55%	305	0.06%	37,487	6.87%						
23	00205001	ДЗ Апатин	05	01	237,136	0	0.00%	17	0.01%	1,551	0.65%	207,782	87.62%	145	0.06%	27,641	11.66%						
24	00205002	ДЗ Кула	05	01	302,059	0	0.00%	0	0.00%	772	0.26%	272,602	90.25%	273	0.09%	28,412	9.41%						
25	00205003	ДЗ Оуаци	05	01	328,554	0	0.00%	118	0.04%	7,813	2.38%	259,236	78.90%	0	0.00%	61,387	18.68%						
26	00205007	ДЗ Сомбор	05	01	375,654	0	0.00%	1,680	0.45%	12,675	3.37%	340,426	90.62%	44	0.01%	20,829	5.54%						
27	00206001	ДЗ Бач	06	01	126,474	1,342	1.06%	0	0.00%	530	0.42%	100,748	79.66%	0	0.00%	23,854	18.86%						
28	00206002	ДЗ Бачка Паланка	06	01	525,768	704	0.13%	0	0.00%	13,421	2.55%	432,593	82.28%	0	0.00%	79,050	15.04%						

Табела 5. Структура прихода и примања здравствених установа Србије за период I - IX 2014. године (појединачно по типу установе)

Р.Б.	Шифра установе	Назив установе	Округ	Тип установе	Износ остварених прихода и примања (у 000 дина)																		
					Укупно	Републике		%		Аутономне покрајине		%		Општине града		%		ООСО	%	Из донација	%	Из осталих извора	%
						7	8	9	10	11	12	13	14	15	16	17	18						
1	2	3	4	5	6	7	8	9	10	11	12	13	14	15	16	17	18						
29	00206003	ДЗ Бачки Петровац	06	01	118,473	0	0.00%	0	0.00%	5,762	4.86%	89,867	75.85%	0	0.00%	22,844	19.28%						
30	00206004	ДЗ Беоцин	06	01	123,895	0	0.00%	0	0.00%	2,073	1.67%	101,511	81.93%	0	0.00%	20,311	16.39%						
31	00206005	ДЗ Бечеј	06	01	341,624	0	0.00%	0	0.00%	12,850	3.76%	279,886	81.93%	0	0.00%	48,888	14.31%						
32	00206006	ДЗ Жабаљ	06	01	180,592	476	0.26%	0	0.00%	3,503	1.94%	156,980	86.93%	0	0.00%	19,633	10.87%						
33	00206007	ДЗ Србобран	06	01	151,421	0	0.00%	0	0.00%	10,303	6.80%	107,419	70.94%	0	0.00%	33,699	22.26%						
34	00206008	ДЗ Темерин	06	01	216,953	340	0.16%	17	0.01%	8,195	3.78%	172,013	79.29%	0	0.00%	36,388	16.77%						
35	00206009	ДЗ Тител	06	01	100,310	0	0.00%	0	0.00%	5,549	5.53%	86,303	86.04%	0	0.00%	8,458	8.43%						
36	00206010	ДЗ Нови Сад	06	01	1,232,262	0	0.00%	283	0.02%	2,170	0.18%	1,165,040	94.54%	43	0.00%	64,726	5.25%						
37	00206026	ДЗ Врбас	06	01	214,291	0	0.00%	0	0.00%	5,489	2.56%	190,271	88.79%	22	0.01%	18,509	8.64%						
38	00207001	ДЗ Инђија	07	01	434,561	286	0.07%	2,780	0.64%	8,738	2.01%	362,870	83.50%	0	0.00%	59,887	13.78%						
39	00207002	ДЗ Пећинци	07	01	178,767	0	0.00%	0	0.00%	7,043	3.94%	142,188	79.54%	0	0.00%	29,536	16.52%						
40	00207003	ДЗ Рума	07	01	474,196	0	0.00%	0	0.00%	2,594	0.55%	401,354	84.64%	868	0.18%	69,380	14.63%						
41	00207004	ДЗ Стара Пазова	07	01	557,508	0	0.00%	0	0.00%	5,179	0.93%	489,968	87.89%	0	0.00%	62,361	11.19%						
42	00207005	ДЗ Шид	07	01	300,486	35	0.01%	0	0.00%	1,792	0.60%	254,523	84.70%	380	0.13%	43,756	14.56%						
43	00207011	ДЗ Ириг	07	01	91,410	399	0.44%	3,000	3.28%	2,669	2.92%	72,183	78.97%	67	0.07%	13,092	14.32%						
44	00207012	ДЗ Сремска Митровица	07	01	368,346	0	0.00%	0	0.00%	4,828	1.31%	341,036	92.59%	0	0.00%	22,482	6.10%						
45	00208001	ДЗ Богатић	08	01	148,104	0	0.00%	0	0.00%	4,024	2.72%	139,917	94.47%	0	0.00%	4,163	2.81%						
46	00208002	ДЗ Љубовија	08	01	102,270	3,006	2.94%	0	0.00%	0	0.00%	93,703	91.62%	579	0.57%	4,982	4.87%						
47	00208010	ДЗ Шабач	08	01	446,595	0	0.00%	0	0.00%	2,739	0.61%	419,020	93.83%	0	0.00%	24,836	5.56%						
48	00208011	ДЗ Владимирици	08	01	81,822	213	0.26%	0	0.00%	4,472	5.47%	73,510	89.84%	0	0.00%	3,627	4.43%						
49	00208012	ДЗ Коцељева	08	01	64,003	0	0.00%	0	0.00%	330	0.52%	61,178	95.59%	0	0.00%	2,495	3.90%						
50	00208013	ДЗ Лозница	08	01	319,054	1,250	0.39%	0	0.00%	5,365	1.68%	298,004	93.40%	15	0.00%	14,420	4.52%						
51	00208014	ДЗ Крупањ	08	01	68,733	0	0.00%	0	0.00%	2,525	3.67%	64,832	94.32%	473	0.69%	903	1.31%						
52	00208015	ДЗ Мали Зворник	08	01	64,458	1,600	2.48%	0	0.00%	1,313	2.04%	57,663	89.46%	168	0.26%	3,714	5.76%						
53	00209001	ДЗ Уб	09	01	123,941	0	0.00%	0	0.00%	7,906	6.38%	109,393	88.26%	829	0.67%	5,813	4.69%						
54	00209004	ДЗ Пајковач	09	01	85,485	0	0.00%	0	0.00%	6,494	7.60%	77,151	90.25%	0	0.00%	1,840	2.15%						
55	00209007	ДЗ Ваљево	09	01	341,572	0	0.00%	0	0.00%	3,098	0.91%	313,232	91.70%	20	0.01%	25,222	7.38%						
56	00209008	ДЗ Осечина	09	01	57,407	0	0.00%	0	0.00%	5,239	9.13%	49,956	87.02%	0	0.00%	2,212	3.85%						

Табела 5. Структура прихода и примања здравствених установа Србије за период I - IX 2014. године (појединачно по типу установе)

Р.Б.	Шифра установе	Назив установе	Округ	Тип установе	Износ остварених прихода и примања (у 000 дина)												
					Укупно	Републике		Аутономне покрајине		Приходи из буџета			ОСО			Из осталих извора	%
						7	8	9	10	11	12	13	14	15	16		
57	00209009	ДЗ Њиг	09	01	59.332	0	0.00%	0	0.00%	5.173	8.72%	51.560	86.90%	0	0.00%	2.599	4.38%
58	00209010	ДЗ Миоцица	09	01	59.101	1.763	2.98%	0	0.00%	1.259	2.13%	53.893	91.19%	0	0.00%	2.186	3.70%
59	00210005	ДЗ Велика Плана	10	01	184.092	0	0.00%	0	0.00%	2.970	1.61%	174.131	94.59%	201	0.11%	6.790	3.69%
60	00210006	ДЗ Смедеревска Паланка	10	01	232.821	1.249	0.54%	0	0.00%	607	0.26%	222.884	95.73%	0	0.00%	8.081	3.47%
61	00210009	ДЗ Смедерев	10	01	430.823	1.812	0.42%	0	0.00%	13.844	3.21%	387.383	89.92%	96	0.02%	27.688	6.43%
62	00211001	ДЗ Велико Градиште	11	01	98.556	1.878	1.91%	0	0.00%	2.194	2.23%	91.868	93.21%	0	0.00%	2.616	2.65%
63	00211002	ДЗ Жагубица	11	01	102.944	698	0.68%	0	0.00%	4.550	4.42%	85.271	82.83%	9.629	9.35%	2.796	2.72%
64	00211007	ДЗ Жабари	11	01	64.115	0	0.00%	0	0.00%	1.820	2.84%	60.781	94.80%	0	0.00%	1.514	2.36%
65	00211008	ДЗ Голубац	11	01	71.670	0	0.00%	0	0.00%	7.704	10.75%	60.832	84.88%	0	0.00%	3.134	4.37%
66	00211009	ДЗ Кучево	11	01	80.676	0	0.00%	0	0.00%	2.840	3.52%	76.351	94.64%	89	0.11%	1.396	1.73%
67	00211010	ДЗ Мало Црњиће	11	01	52.380	513	0.98%	0	0.00%	2.559	4.89%	47.831	91.32%	0	0.00%	1.477	2.82%
68	00211011	ДЗ Пожаревац	11	01	442.211	0	0.00%	0	0.00%	3.717	0.84%	408.962	92.48%	0	0.00%	29.532	6.68%
69	00211013	ДЗ Петровац	11	01	108.542	0	0.00%	0	0.00%	1.354	1.25%	102.323	94.27%	0	0.00%	4.865	4.48%
70	00212001	ДЗ Крагујевац	12	01	558.889	0	0.00%	0	0.00%	3.675	0.66%	539.141	96.47%	1.250	0.22%	14.823	2.65%
71	00212002	ДЗ Баточина	12	01	70.941	0	0.00%	0	0.00%	2.191	3.09%	67.039	94.50%	464	0.65%	1.247	1.76%
72	00212003	ДЗ Кнић	12	01	70.161	0	0.00%	0	0.00%	2.223	3.17%	65.961	94.01%	0	0.00%	1.977	2.82%
73	00212004	ДЗ Лапово	12	01	48.694	0	0.00%	0	0.00%	4.275	8.78%	42.605	87.50%	0	0.00%	1.814	3.73%
74	00212005	ДЗ Рача	12	01	55.315	0	0.00%	0	0.00%	1.551	2.80%	53.221	96.21%	0	0.00%	543	0.98%
75	00212006	ДЗ Топола	12	01	109.920	0	0.00%	0	0.00%	120	0.11%	106.488	96.88%	20	0.02%	3.292	2.99%
76	00213001	ДЗ Деспотовац	13	01	263.541	0	0.00%	0	0.00%	13.107	4.97%	216.146	82.02%	250	0.09%	34.038	12.92%
77	00213002	ДЗ Свишатица	13	01	265.483	0	0.00%	0	0.00%	10.705	4.03%	208.220	78.43%	8.279	3.12%	38.279	14.42%
78	00213007	ДЗ Рековац	13	01	90.277	0	0.00%	0	0.00%	6.181	6.85%	76.327	84.55%	0	0.00%	7.769	8.61%
79	00213008	ДЗ Јагодина	13	01	308.284	0	0.00%	0	0.00%	0	0.00%	288.998	93.74%	14	0.00%	19.272	6.25%
80	00213011	ДЗ Ђурђија	13	01	206.118	0	0.00%	0	0.00%	464	0.23%	188.691	91.55%	0	0.00%	16.963	8.23%
81	00213014	ДЗ Параћин	13	01	191.512	0	0.00%	0	0.00%	10.386	5.42%	173.312	90.50%	129	0.07%	7.685	4.01%
82	00214006	ДЗ Мајдамек	14	01	127.892	0	0.00%	0	0.00%	5.836	4.56%	117.578	91.94%	0	0.00%	4.478	3.50%
83	00215001	ДЗ Бølgeвац	15	01	82.627	0	0.00%	0	0.00%	1.182	1.43%	78.034	94.44%	1.657	2.01%	1.754	2.12%
84	00217007	ДЗ Горњи Милановац	17	01	211.660	0	0.00%	0	0.00%	6.678	3.16%	192.901	91.14%	70	0.03%	12.011	5.67%

Табела 5. Структура прихода и примања здравствених установа Србије за период I - IX 2014. године (појединачно по типу установе)

(у 000 дина)

Р.Б.	Шифра установе	Назив установе	Округ	Тип установе	Износ остварених прихода и примања																		
					Укупно	Републике		%		Аутономне покрајине		%		Општине града		%		ООСО	%	Из донација	%	Из осталих извора	%
						7	8	9	10	11	12	13	14	15	16	17	18						
1	2	3	4	5	6	7	8	9	10	11	12	13	14	15	16	17	18						
85	00217009	ДЗ Чакак	17	01	116.994	0	0.00%	0	0.00%	0	0.00%	110.077	94.09%	0	0.00%	6.917	5.91%						
86	00217010	ДЗ Ивањица	17	01	49.591	0	0.00%	0	0.00%	0	0.00%	47.840	96.47%	0	0.00%	1.751	3.53%						
87	00217011	ДЗ Лучани	17	01	36.377	0	0.00%	0	0.00%	0	0.00%	35.253	96.91%	0	0.00%	1.124	3.09%						
88	00218001	ДЗ Рашка	18	01	152.781	513	0.34%	0	0.00%	2.402	1.57%	142.912	93.54%	3.322	2.17%	3.632	2.38%						
89	00218009	ДЗ Гутин	18	01	241.764	13.367	5.53%	0	0.00%	6.024	2.49%	215.650	89.20%	165	0.07%	6.558	2.71%						
90	00218010	ДЗ Врњачка Бања	18	01	138.844	0	0.00%	0	0.00%	739	0.53%	135.404	97.52%	0	0.00%	2.701	1.95%						
91	00218012	ДЗ Нови Пазар	18	01	528.125	0	0.00%	0	0.00%	542	0.10%	483.203	91.49%	223	0.04%	44.157	8.36%						
92	00219001	ДЗ Трстеник	19	01	218.488	0	0.00%	0	0.00%	5.783	2.65%	205.082	93.86%	0	0.00%	7.623	3.49%						
93	00219006	ДЗ Брус	19	01	100.826	0	0.00%	0	0.00%	2.796	2.77%	95.163	94.38%	0	0.00%	2.867	2.84%						
94	00219007	ДЗ Александравац	19	01	130.526	0	0.00%	0	0.00%	953	0.73%	124.162	95.12%	20	0.02%	5.391	4.13%						
95	00219008	ДЗ Ћиљевац	19	01	53.706	0	0.00%	0	0.00%	3.783	7.04%	49.203	91.62%	0	0.00%	720	1.34%						
96	00219009	ДЗ Варварин	19	01	77.089	0	0.00%	0	0.00%	2.917	3.78%	72.133	93.57%	0	0.00%	2.039	2.64%						
97	00219013	ДЗ Крушевац	19	01	482.851	1.250	0.26%	0	0.00%	0	0.00%	461.385	95.55%	200	0.04%	20.016	4.15%						
98	00220001	ДЗ Гаџин Хан	20	01	64.320	1.250	1.94%	0	0.00%	4.891	7.60%	56.902	88.47%	0	0.00%	1.277	1.99%						
99	00220002	ДЗ Доњевац	20	01	96.249	0	0.00%	0	0.00%	3.453	3.59%	83.558	86.81%	0	0.00%	9.238	9.60%						
100	00220003	ДЗ Сврљиг	20	01	84.290	513	0.61%	0	0.00%	7.239	8.59%	74.629	88.54%	0	0.00%	1.909	2.26%						
101	00220004	ДЗ Сокобања	20	01	147.090	399	0.27%	0	0.00%	6.572	4.47%	121.706	82.74%	0	0.00%	18.413	12.52%						
102	00220005	ДЗ Ниш	20	01	1.008.367	0	0.00%	0	0.00%	22.705	2.25%	951.789	94.39%	1.765	0.18%	32.108	3.18%						
103	00220006	ДЗ Мерошина	20	01	76.191	1.250	1.64%	0	0.00%	4.772	6.26%	68.915	90.45%	0	0.00%	1.254	1.65%						
104	00220007	ДЗ Ражањ	20	01	57.234	1.250	2.18%	0	0.00%	1.984	3.47%	53.097	92.77%	0	0.00%	903	1.58%						
105	00220025	ДЗ Алексинац	20	01	156.950	0	0.00%	0	0.00%	0	0.00%	143.322	91.32%	1.460	0.93%	12.168	7.75%						
106	00221001	ДЗ Куршумлија	21	01	154.381	1.277	0.83%	0	0.00%	8.862	5.74%	136.851	88.64%	0	0.00%	7.391	4.79%						
107	00221002	ДЗ Блаце	21	01	86.590	0	0.00%	0	0.00%	4.066	4.70%	80.237	92.66%	0	0.00%	2.287	2.64%						
108	00221006	ДЗ Жигораја	21	01	70.863	0	0.00%	0	0.00%	7.183	10.14%	61.587	86.91%	0	0.00%	2.093	2.95%						
109	00221007	ДЗ Прокупље	21	01	240.264	1.724	0.72%	0	0.00%	1.720	0.72%	224.459	93.42%	5	0.00%	12.356	5.14%						
110	00222001	ДЗ Бела Паланка	22	01	152.640	0	0.00%	0	0.00%	4.934	3.23%	121.682	79.72%	0	0.00%	26.024	17.05%						
111	00222005	ДЗ Бабушница	22	01	76.005	0	0.00%	0	0.00%	1.536	2.02%	73.878	97.20%	0	0.00%	591	0.78%						
112	00222006	ДЗ Димитровград	22	01	88.330	0	0.00%	0	0.00%	4.597	5.20%	82.092	92.94%	0	0.00%	1.641	1.86%						

Табела 5. Структура прихода и примања здравствених установа Србије за период I - IX 2014. године (појединачно по типу установе)

Р.Б.	Шифра установе	Назив установе	Округ	Тип установе	Износ остварених прихода и примања (у 000 дина)												
					Укупно	Републике		% Аутономне покрајине		% Општине града		ООСО		Из донација	%	Из осталих извора	%
						7	8	9	10	11	12	13	14				
1	2	3	4	5	6	7	8	9	10	11	12	13	14	15	16	17	18
113	00222007	ДЗ Пирот	22	01	258.386	0	0.00%	0	0.00%	2.955	1.14%	235.932	91.31%	79	0.03%	19.420	7.52%
114	00223001	ДЗ Бојник	23	01	69.025	0	0.00%	0	0.00%	5.591	8.10%	62.959	91.21%	0	0.00%	475	0.69%
115	00223005	ДЗ Лебана	23	01	129.892	572	0.44%	0	0.00%	10.940	8.42%	113.792	87.61%	0	0.00%	4.588	3.53%
116	00223007	ДЗ Власотинци	23	01	178.894	0	0.00%	0	0.00%	19.770	11.05%	153.842	86.00%	85	0.05%	5.197	2.91%
117	00223008	ДЗ Лесковац	23	01	582.038	2.079	0.36%	0	0.00%	8.700	1.49%	539.110	92.62%	3.439	0.59%	28.710	4.93%
118	00223010	ДЗ Медвеђа	23	01	90.395	0	0.00%	0	0.00%	2.188	2.42%	85.857	94.98%	100	0.11%	2.250	2.49%
119	00224008	ДЗ Владичин Хан	24	01	120.974	0	0.00%	0	0.00%	4.780	3.95%	113.123	93.51%	0	0.00%	3.071	2.54%
120	00224009	ДЗ Бујановац	24	01	301.911	612	0.20%	0	0.00%	11.238	3.72%	286.113	94.77%	0	0.00%	3.948	1.31%
121	00224010	ДЗ Босилеград	24	01	80.052	7.986	9.98%	0	0.00%	13.256	16.56%	57.764	72.16%	0	0.00%	1.046	1.31%
122	00224012	ДЗ Прешево	24	01	240.175	0	0.00%	0	0.00%	7.269	3.03%	231.305	96.31%	0	0.00%	1.601	0.67%
123	00224013	ДЗ Трговиште	24	01	14.599	0	0.00%	0	0.00%	242	1.66%	13.746	94.16%	0	0.00%	611	4.19%
124	00225001	ДЗ Грачаница	25	01	481.024	0	0.00%	0	0.00%	11.743	2.44%	467.109	97.11%	0	0.00%	2.172	0.45%
125	00225002	ДЗ Доња Гуштерица	25	01	262.943	0	0.00%	0	0.00%	8.412	3.20%	254.462	96.77%	0	0.00%	69	0.03%
126	00225003	ДЗ Косово Поље	25	01	120.138	0	0.00%	0	0.00%	1.150	0.96%	118.488	98.63%	0	0.00%	500	0.42%
127	00225004	ДЗ Обилић	25	01	150.819	0	0.00%	0	0.00%	0	0.00%	150.819	100.00%	0	0.00%	0	0.00%
128	00225005	ДЗ Штрпце	25	01	214.432	0	0.00%	0	0.00%	3.353	1.56%	210.533	98.18%	0	0.00%	546	0.25%
129	00225009	ДЗ Приштина	25	01	239.722	0	0.00%	0	0.00%	4.767	1.99%	234.955	98.01%	0	0.00%	0	0.00%
130	00225010	ДЗ Драгаш	25	01	16.376	0	0.00%	0	0.00%	0	0.00%	16.370	99.96%	0	0.00%	6	0.04%
131	00225012	ДЗ Исток	25	01	33.510	0	0.00%	0	0.00%	0	0.00%	33.510	100.00%	0	0.00%	0	0.00%
132	00228001	ДЗ Звечан	28	01	166.785	0	0.00%	0	0.00%	7.397	4.44%	157.874	94.66%	0	0.00%	1.514	0.91%
133	00230001	ДЗ Барајево, Београд	30	01	150.335	0	0.00%	0	0.00%	224	0.15%	148.501	98.78%	0	0.00%	1.610	1.07%
134	00230002	ДЗ Вождовац, Београд	30	01	590.751	0	0.00%	0	0.00%	6.271	1.06%	534.031	90.40%	0	0.00%	50.449	8.54%
135	00230003	ДЗ Врачар, Београд	30	01	281.407	0	0.00%	0	0.00%	0	0.00%	254.825	90.55%	0	0.00%	26.582	9.45%
136	00230004	ДЗ Грошка, Београд	30	01	366.830	0	0.00%	0	0.00%	8.827	2.41%	351.806	95.90%	0	0.00%	6.197	1.69%
137	00230005	ДЗ Звездара, Београд	30	01	532.806	0	0.00%	0	0.00%	1.282	0.24%	511.612	96.02%	394	0.07%	19.518	3.66%
138	00230006	ДЗ Земун, Београд	30	01	726.481	40	0.01%	0	0.00%	8.070	1.11%	681.493	93.81%	788	0.11%	36.090	4.97%
139	00230007	ДЗ Пазаревац, Београд	30	01	428.329	0	0.00%	0	0.00%	4.741	1.11%	337.900	78.89%	10	0.00%	85.678	20.00%
140	00230008	ДЗ Младеновац, Београд	30	01	249.780	0	0.00%	0	0.00%	3.210	1.29%	232.870	93.23%	164	0.07%	13.536	5.42%

Табела 5. Структура прихода и примања здравствених установа Србије за период I - IX 2014. године (појединачно по типу установе)

Р.Б.	Шифра установе	Назив установе	Округ	Тип установе	Износ остварених прихода и примања																	
					Укупно				Републике				Приходи из буџета				ООСО		Из донација	%	Из осталих извора	%
					6	7	8	9	10	11	12	13	14	15	16	17	18					
																		Укупно	%	Аутономне покрајине	%	Општине града
1	2	3	4	5	6	7	8	9	10	11	12	13	14	15	16	17	18					
141	00230009	ДЗ Нови Београд, Београд	30	01	775.857	0	0.00%	0	0.00%	4.750	0.61%	703.925	90.73%	80	0.01%	67.102	8.85%					
142	00230010	ДЗ Обреновац, Београд	30	01	401.952	732	0.18%	0	0.00%	2.012	0.50%	320.188	79.66%	8.838	2.20%	70.182	17.46%					
143	00230011	ДЗ Палилуга, Београд	30	01	669.290	0	0.00%	0	0.00%	14.041	2.10%	623.906	93.22%	0	0.00%	31.343	4.68%					
144	00230012	ДЗ Раковица, Београд	30	01	372.512	0	0.00%	0	0.00%	1.782	0.48%	348.639	93.59%	39	0.01%	22.052	5.92%					
145	00230013	ДЗ Савски Венац, Београд	30	01	238.092	1.250	0.53%	0	0.00%	798	0.34%	218.334	91.70%	1.237	0.52%	16.473	6.92%					
146	00230014	ДЗ Солот, Београд	30	01	113.889	1.250	1.10%	0	0.00%	6.392	5.61%	104.070	91.38%	572	0.50%	1.605	1.41%					
147	00230015	ДЗ Стари град, Београд	30	01	399.061	53	0.01%	0	0.00%	0	0.00%	331.781	83.14%	0	0.00%	67.227	16.85%					
148	00230016	ДЗ Чукарца, Београд	30	01	583.558	0	0.00%	0	0.00%	2.119	0.36%	559.683	95.91%	0	0.00%	21.756	3.73%					
		Домови здравља			33,830,045	57,680	0.17%	8,386	0.02%	728,603	2.15%	30,434,473	89.96%	51,770	0.15%	2,549,133	7.54%					
149	00201005	Апотека Суботица	01	02	544.347	0	0.00%	0	0.00%	155	0.03%	317.554	58.34%	0	0.00%	226.638	41.63%					
150	00202010	Апотека Зрењанин	02	02	658.486	0	0.00%	0	0.00%	2.987	0.45%	378.471	57.48%	0	0.00%	277.028	42.07%					
151	00203010	Апотека Кикинда	03	02	282.127	0	0.00%	0	0.00%	169	0.06%	166.420	58.99%	0	0.00%	115.538	40.95%					
152	00203015	Апотека Сента	03	02	109.571	0	0.00%	0	0.00%	500	0.46%	81.642	74.51%	0	0.00%	27.429	25.03%					
153	00204013	Апотека Панчево	04	02	461.370	0	0.00%	0	0.00%	0	0.00%	293.397	63.59%	0	0.00%	167.973	36.41%					
154	00204014	Апотека Вршац	04	02	248.825	0	0.00%	0	0.00%	3.946	1.59%	164.670	66.18%	0	0.00%	80.209	32.24%					
155	00205006	Апотека Сомбор	05	02	468.495	0	0.00%	0	0.00%	0	0.00%	233.596	49.86%	0	0.00%	234.899	50.14%					
156	00206024	Апотека Нови Сад	06	02	1,100,117	0	0.00%	0	0.00%	6,252	0.57%	834.952	75.90%	197	0.02%	258,716	23.52%					
157	00206028	Апотека Врбас	06	02	202,204	0	0.00%	0	0.00%	0	0.00%	139.510	68.99%	221	0.11%	62,473	30.90%					
158	00207010	Апотека Сремска Митровица	07	02	331,548	0	0.00%	0	0.00%	2,797	0.84%	204,034	61.54%	0	0.00%	124,717	37.62%					
159	00208007	Апотека Лозница	08	02	452,589	0	0.00%	0	0.00%	0	0.00%	288,530	63.75%	0	0.00%	164,059	36.25%					
160	00208008	Апотека Шабац	08	02	531,047	0	0.00%	0	0.00%	0	0.00%	380,860	71.72%	0	0.00%	150,187	28.28%					
161	00209003	Апотека Ваљево	09	02	540,428	0	0.00%	0	0.00%	277	0.05%	402,581	74.49%	0	0.00%	137,570	25.46%					
162	00210003	Апотека Смедеревска Паланка	10	02	168,491	0	0.00%	0	0.00%	0	0.00%	116,249	68.99%	0	0.00%	52,242	31.01%					
163	00210004	Апотека Смедерево	10	02	481,599	0	0.00%	0	0.00%	758	0.16%	315,232	65.46%	0	0.00%	165,609	34.39%					
164	00210007	Апотека Велика Плана	10	02	136,728	0	0.00%	0	0.00%	5	0.00%	86,199	63.04%	0	0.00%	50,524	36.95%					
165	00211006	Апотека Пожаревац	11	02	1,026,406	0	0.00%	0	0.00%	8,566	0.83%	492,792	48.01%	0	0.00%	525,048	51.15%					
166	00212012	Апотека Крагујевац	12	02	1,091,404	0	0.00%	0	0.00%	152	0.01%	798,755	73.19%	0	0.00%	292,497	26.80%					
167	00212013	Апотека Аранђеловац	12	02	171,119	0	0.00%	0	0.00%	2,114	1.24%	128,283	74.97%	0	0.00%	40,722	23.80%					

(у 000 дина)

Табела 5. Структура прихода и примања здравствених установа Србије за период I - IX 2014. године (појединачно по типу установе)

Р.Б.	Шифра установе	Назив установе	Округ	Тип установе	Износ остварених прихода и примања (у 000 дина)												
					Укупно	Републике		Аутономне покрајине		Приходи из буџета		ООСО		Из донација	%	Из осталих извора	%
						7	8	9	10	11	12	13	14				
1	2	3	4	5	6	7	8	9	10	11	12	13	14	15	16	17	18
168	00213010	Апотека Јагодина	13	02	291,820	0	0.00%	0	0.00%	65	0.02%	214,700	73.57%	0	0.00%	77,055	26.40%
169	00213015	Апотека Параћин	13	02	98,037	0	0.00%	0	0.00%	1,117	1.14%	74,031	75.51%	0	0.00%	22,889	23.35%
170	00214005	Апотека Бор	14	02	597,256	0	0.00%	0	0.00%	0	0.00%	378,438	63.36%	0	0.00%	218,818	36.64%
171	00215006	Апотека Зајечар	15	02	668,679	0	0.00%	0	0.00%	909	0.14%	438,723	65.61%	0	0.00%	229,047	34.25%
172	00216005	Апотека Ужиче	16	02	1,198,375	0	0.00%	0	0.00%	1,291	0.11%	828,045	69.10%	0	0.00%	369,039	30.79%
173	00217005	Апотека Чачак	17	02	696,905	0	0.00%	0	0.00%	0	0.00%	491,656	70.55%	0	0.00%	205,249	29.45%
174	00217006	Апотека Горњи Милановац	17	02	158,972	0	0.00%	0	0.00%	0	0.00%	116,019	72.98%	0	0.00%	42,953	27.02%
175	00218008	Апотека Краљево	18	02	872,315	0	0.00%	0	0.00%	0	0.00%	534,973	61.33%	0	0.00%	337,342	38.67%
176	00219005	Апотека Крушевац	19	02	1,003,664	0	0.00%	0	0.00%	0	0.00%	672,005	66.96%	0	0.00%	331,659	33.04%
177	00220022	Апотека Ниш	20	02	1,572,469	0	0.00%	0	0.00%	1,258	0.08%	1,154,343	73.41%	0	0.00%	416,868	26.51%
178	00221005	Апотека Прокупље	21	02	510,085	0	0.00%	0	0.00%	0	0.00%	301,821	59.17%	0	0.00%	208,264	40.83%
179	00222004	Апотека Пирот	22	02	382,313	0	0.00%	0	0.00%	246	0.06%	248,445	64.98%	0	0.00%	133,622	34.95%
180	00223004	Апотека Лесковац	23	02	831,593	0	0.00%	0	0.00%	0	0.00%	576,079	69.27%	0	0.00%	255,514	30.73%
181	00224007	Апотека Врање	24	02	576,870	0	0.00%	0	0.00%	0	0.00%	458,698	79.51%	0	0.00%	118,172	20.49%
182	00224011	Апотека Бујановац	24	02	157,949	0	0.00%	0	0.00%	799	0.51%	103,912	65.79%	0	0.00%	53,238	33.71%
183	00225007	Апотека Приштина	25	02	4,548	0	0.00%	0	0.00%	0	0.00%	4,548	100.00%	0	0.00%	0	0.00%
184	00225011	Апотека Призрен	25	02	6,684	0	0.00%	0	0.00%	0	0.00%	6,684	100.00%	0	0.00%	0	0.00%
185	00225016	Апотека Пећ	25	02	3,562	0	0.00%	0	0.00%	0	0.00%	3,562	100.00%	0	0.00%	0	0.00%
186	00228003	Апотека Косовска Митровица	28	02	233,900	0	0.00%	0	0.00%	4,282	1.83%	201,421	86.11%	0	0.00%	28,197	12.06%
187	00229001	Апотека Ѓњилане	29	02	34,177	0	0.00%	0	0.00%	0	0.00%	32,904	96.28%	0	0.00%	1,273	3.72%
188	00230052	Апотека Београд	30	02	6,880,862	0	0.00%	0	0.00%	8,210	0.12%	4,579,836	66.56%	0	0.00%	2,292,816	33.32%
		Апотеке			25,787,936	0	0.00%	0	0.00%	46,855	0.18%	17,244,570	66.87%	418	0.00%	8,496,093	32.95%
189	00201007	ОБ Суботица	01	03	1,377,296	2,990	0.22%	24,640	1.79%	1,970	0.14%	1,311,613	95.23%	6,757	0.49%	29,326	2.13%
190	00202012	ОБ Зрењанин	02	03	1,188,454	227	0.02%	900	0.08%	0	0.00%	1,171,590	98.58%	3,011	0.25%	12,726	1.07%
191	00203012	ОБ Кикинда	03	03	584,889	975	0.17%	12,590	2.15%	1,928	0.33%	549,982	94.03%	354	0.06%	19,060	3.26%
192	00203014	ОБ Сента	03	03	406,157	0	0.00%	871	0.21%	0	0.00%	396,337	97.58%	92	0.02%	8,857	2.18%
193	00204016	ОБ Вршац	04	03	545,622	0	0.00%	2,240	0.41%	0	0.00%	532,667	97.63%	3,844	0.70%	6,871	1.26%
194	00204018	ОБ Панчево	04	03	1,206,594	0	0.00%	14,691	1.22%	977	0.08%	1,168,826	96.87%	32	0.00%	22,068	1.83%

Табела 5. Структура прихода и примања здравствених установа Србије за период I - IX 2014. године (појединачно по типу установе)

Р.Б.	Шифра установе	Назив установе	Округ	Тип установе	Износ остварених прихода и примања (у 000 дина)															
					Укупно	Републике			Аутономне покрајине			Приходи из буџета			ООСО	%	Из донација	%	Из осталих извора	%
						7	8	9	10	11	12	13	14	15						
1	2	3	4	5	6	7	8	9	10	11	12	13	14	15	16	17	18			
195	00205008	ОБ Сомбор	05	03	1,313,529	0	0.00%	1,240	0.09%	3	0.00%	1,292,149	98.37%	1,641	0.12%	18,496	1.41%			
196	00206027	ОБ Врбас	06	03	622,965	0	0.00%	7,636	1.23%	0	0.00%	603,262	96.84%	408	0.07%	11,659	1.87%			
197	00207013	ОБ Сремска Митровица	07	03	1,050,954	0	0.00%	10,943	1.04%	0	0.00%	1,025,351	97.56%	143	0.01%	14,517	1.38%			
198	00208009	ОБ Шабац	08	03	1,243,951	10,411	0.84%	0	0.00%	0	0.00%	1,211,302	97.38%	0	0.00%	22,238	1.79%			
199	00208016	ОБ Лозница	08	03	845,994	3,646	0.43%	0	0.00%	0	0.00%	827,503	97.81%	0	0.00%	14,845	1.75%			
200	00209011	ОБ Ваљево	09	03	1,411,453	7,057	0.50%	0	0.00%	3,000	0.21%	1,358,956	96.28%	9,522	0.67%	32,918	2.33%			
201	00210002	ОБ "Стефан Високи" Смедеревска Паланка	10	03	662,147	23,910	3.61%	0	0.00%	0	0.00%	629,566	95.08%	862	0.13%	7,809	1.18%			
202	00210008	ОБ Смедереве	10	03	854,882	7,347	0.86%	0	0.00%	0	0.00%	830,648	97.17%	394	0.05%	16,493	1.93%			
203	00211012	ОБ Пожаревац	11	03	1,092,108	2,500	0.23%	0	0.00%	11	0.00%	994,290	91.04%	74,014	6.78%	21,293	1.95%			
204	00211014	ОБ Петровац	11	03	266,981	4,000	1.50%	0	0.00%	804	0.30%	255,443	95.68%	0	0.00%	6,734	2.52%			
205	00213009	ОБ Јагодина	13	03	624,121	4,406	0.71%	0	0.00%	0	0.00%	605,569	97.03%	3,324	0.53%	10,822	1.73%			
206	00213012	ОБ Ћуприја	13	03	1,000,178	30	0.00%	0	0.00%	0	0.00%	972,805	97.26%	292	0.03%	27,051	2.70%			
207	00213016	ОБ Параћин	13	03	367,593	5,230	1.42%	0	0.00%	0	0.00%	350,681	95.40%	208	0.06%	11,474	3.12%			
208	00214007	ОБ Међадамлек	14	03	101,577	743	0.73%	0	0.00%	384	0.38%	99,658	98.11%	0	0.00%	792	0.78%			
209	00217008	ОБ Горњи Милановац	17	03	370,069	138	0.04%	0	0.00%	0	0.00%	358,377	96.84%	1,660	0.45%	9,894	2.67%			
210	00218013	ОБ Нови Пазар	18	03	708,271	1,011	0.14%	0	0.00%	65	0.01%	699,369	98.74%	1,664	0.23%	6,162	0.87%			
211	00219012	ОБ Крушевац	19	03	1,177,421	8,407	0.71%	0	0.00%	0	0.00%	1,152,181	97.86%	247	0.02%	16,586	1.41%			
212	00220026	ОБ Алексинац	20	03	236,996	0	0.00%	0	0.00%	0	0.00%	235,200	99.24%	369	0.16%	1,427	0.60%			
213	00221008	ОБ Прокупље	21	03	667,901	19,473	2.92%	0	0.00%	0	0.00%	642,003	96.12%	126	0.02%	6,299	0.94%			
214	00222008	ОБ Пирот	22	03	707,573	3,246	0.46%	0	0.00%	5,661	0.80%	689,451	97.44%	0	0.00%	9,215	1.30%			
215	00223009	ОБ Лесковац	23	03	1,349,751	10,852	0.80%	0	0.00%	0	0.00%	1,321,988	97.94%	5,550	0.41%	11,361	0.84%			
		Опште болнице			21,985,427	116,599	0.53%	75,751	0.34%	14,803	0.07%	21,286,767	96.82%	114,514	0.52%	376,993	1.71%			
216	00202007	СБ за рехабилитацију Меленци	02	04	240,556	0	0.00%	1,100	0.46%	0	0.00%	182,686	75.94%	0	0.00%	56,770	23.60%			
217	00202008	СБ за плућне болести Зрењанин	02	04	116,882	0	0.00%	2,148	1.84%	0	0.00%	113,432	97.05%	342	0.29%	960	0.82%			
218	00203007	СБ за психијатријске болести Нови Кнежевац	03	04	208,494	0	0.00%	1,900	0.91%	256	0.12%	182,331	87.45%	8,933	4.28%	15,074	7.23%			
219	00203008	СБ за рехабилитацију Бања Кањџка	03	04	219,918	0	0.00%	0	0.00%	0	0.00%	88,680	40.32%	0	0.00%	131,238	59.68%			
220	00204009	СБ за плућне болести Бела Црква	04	04	120,750	0	0.00%	600	0.50%	0	0.00%	118,486	98.13%	0	0.00%	1,664	1.38%			
221	00204010	СБ за психијатријске болести Вршац	04	04	496,775	0	0.00%	6,052	1.22%	0	0.00%	411,574	82.85%	0	0.00%	79,149	15.93%			

Табела 5. Структура прихода и примања здравствених установа Србије за период I - IX 2014. године (појединачно по типу установе)

Р.Б.	Шифра установе	Назив установе	Округ	Тип установе	Износ остварених прихода и примања																		
					Укупно	Републике		%		Аутономне покрајине		%		Општине града		%		ООСО	%	Из донација	%	Из осталих извора	%
						6	7	8	9	10	11	12	13	14	15	16	17						
1	2	3	4	5	6	7	8	9	10	11	12	13	14	15	16	17	18						
222	00204011	СБ за психијатријске болести Ковин	04	04	454,595	0	0.00%	0	0.00%	0	0.00%	421,867	92.80%	70	0.02%	32,658	7.18%						
223	00205009	Специјална болница за рехабилитацију Апатин	05	04	138,262	0	0.00%	0	0.00%	3,422	2.48%	56,759	41.05%	0	0.00%	78,081	56.47%						
224	00206013	СБ за реуматске болести Нови Сад	06	04	140,504	0	0.00%	2,627	1.87%	0	0.00%	132,433	94.26%	0	0.00%	5,444	3.87%						
225	00207007	СБ за неуролошка и посттравматска стања Стари Сланкамен	07	04	265,531	0	0.00%	35,000	13.18%	0	0.00%	203,886	76.78%	200	0.08%	26,445	9.96%						
226	00207009	СБ за рехабилитацију Врдиж	07	04	201,002	0	0.00%	11,644	5.79%	0	0.00%	51,331	25.54%	0	0.00%	138,027	68.67%						
227	00208005	СБ за рехабилитацију Бања Ковиљача	08	04	475,468	0	0.00%	0	0.00%	0	0.00%	141,427	29.74%	0	0.00%	334,041	70.26%						
228	00212009	СБ за рехабилитацију "Буковичка Бања", Аранђеловац	12	04	104,348	0	0.00%	0	0.00%	0	0.00%	90,656	86.88%	0	0.00%	13,692	13.12%						
229	00215004	СБ за рехабилитацију "Гамзиград" Зајечар	15	04	156,956	0	0.00%	0	0.00%	0	0.00%	101,688	64.79%	0	0.00%	55,268	35.21%						
230	00216003	СБ за болести штитасте жлезде и болести метаболизма "Златибор" Чајетина	16	04	229,457	0	0.00%	0	0.00%	0	0.00%	70,993	30.94%	0	0.00%	158,464	69.06%						
231	00217003	СБ за рехабилитацију Ивањица	17	04	106,668	3,968	3.72%	0	0.00%	281	0.26%	52,771	49.47%	0	0.00%	49,648	46.54%						
232	00218005	СБ за прогресивне мишићне и неуромишићне болести Нови Пазар	18	04	152,791	8,624	5.64%	0	0.00%	2,069	1.35%	124,029	81.18%	123	0.08%	17,946	11.75%						
233	00218006	СБ за лечење и рехабилитацију "Меркур" Врњачка Бања	18	04	540,230	0	0.00%	0	0.00%	1,205	0.22%	271,241	50.21%	68	0.01%	267,716	49.56%						
234	00218007	СБ за рехабилитацију "Агенс" Матарушка Бања, Краљево	18	04	121,087	0	0.00%	0	0.00%	323	0.27%	93,215	76.98%	0	0.00%	27,549	22.75%						
235	00218011	СБ за интерне болести Врњачка Бања	18	04	70,412	0	0.00%	0	0.00%	0	0.00%	68,924	97.89%	0	0.00%	1,488	2.11%						
236	00219003	СБ за рехабилитацију "Рибарска Бања", Крушевац	19	04	427,847	0	0.00%	0	0.00%	0	0.00%	175,729	41.07%	99	0.02%	252,019	58.90%						
237	00220009	СБ за психијатријске болести "Горња Топоница", Ниш	20	04	587,049	32,227	5.49%	0	0.00%	207	0.04%	525,573	89.53%	0	0.00%	29,042	4.95%						
238	00220010	СБ за неспецифичне плућне болести "Сокобања", Сокобања	20	04	279,927	0	0.00%	0	0.00%	0	0.00%	216,690	77.41%	16	0.01%	63,221	22.58%						
239	00220011	СБ за плућне болести "Озрен" Сокобања	20	04	158,921	5,363	3.37%	0	0.00%	0	0.00%	149,816	94.27%	0	0.00%	3,742	2.35%						
240	00223006	СБ за рехабилитацију "Гејзер" Сијеринска Бања, Медвеђа	23	04	132,008	0	0.00%	0	0.00%	0	0.00%	29,030	21.99%	0	0.00%	102,978	78.01%						
241	00224003	СБ за плућне болести Сурдулица	24	04	114,585	29,288	25.54%	0	0.00%	0	0.00%	84,647	73.87%	0	0.00%	670	0.58%						
242	00224004	СБ за рехабилитацију Бујановац	24	04	47,541	0	0.00%	0	0.00%	715	1.50%	15,859	33.36%	0	0.00%	30,967	65.14%						
243	00224005	СБ за рехабилитацију "Брањска Бања" Врање	24	04	58,753	0	0.00%	0	0.00%	0	0.00%	18,935	32.23%	0	0.00%	39,818	67.77%						
244	00225014	СБ за плућне болести Пећ	25	04	11,089	0	0.00%	0	0.00%	0	0.00%	11,089	100.00%	0	0.00%	0	0.00%						
245	00225017	СБ за рехабилитацију Исток	25	04	13,576	0	0.00%	0	0.00%	0	0.00%	13,576	100.00%	0	0.00%	0	0.00%						
246	00230017	СБ за интерне болести Младеновац	30	04	180,628	0	0.00%	0	0.00%	239	0.13%	179,583	99.42%	0	0.00%	806	0.45%						
247	00230018	СБ за церебралну парализу и развојну неурологију Београд	30	04	157,168	0	0.00%	0	0.00%	0	0.00%	153,107	97.42%	200	0.13%	3,861	2.46%						
248	00230020	СБ за цереброваскуларне болести "Свети Сава" Београд	30	04	615,319	0	0.00%	0	0.00%	120	0.02%	591,439	96.12%	725	0.12%	23,035	3.74%						
249	00230026	СБ за ендемску нефропатију Лазаревац, Београд	30	04	188,978	0	0.00%	0	0.00%	0	0.00%	168,619	99.79%	300	0.18%	59	0.03%						

Табела 5. Структура прихода и примања здравствених установа Србије за период I - IX 2014. године (појединачно по типу установе)

Р.Б.	Шифра установе	Назив установе	Округ	Тип установе	Износ остварених прихода и примања (у 000 дина)													
					Укупно	Републике			Приходи из буџета			ОСО			Из донација	%	Из осталих извора	%
						7	8	9	10	11	12	13	14	15				
1	2	3	4	5	6	7	8	9	10	11	12	13	14	15	16	17	18	
250	00230030	СБ за рехабилитацију и ортопедску протетику Београд	30	04	180,426	22,803	12,64%	0	0,00%	0	0,00%	153,166	84,89%	70	0,04%	4,387	2,43%	
251	00230032	СБ за болести зависности Београд	30	04	152,498	2,518	1,65%	0	0,00%	308	0,20%	136,865	89,75%	0	0,00%	12,807	8,40%	
252	00230035	СБ за психијатријске болести "ДР Лаза Лазаревић" Београд	30	04	671,216	2,049	0,31%	0	0,00%	0	0,00%	647,845	96,52%	0	0,00%	21,322	3,18%	
		Специјалне болнице			8,518,215	106,820	1,25%	61,071	0,72%	9,145	0,11%	6,249,977	73,37%	11,146	0,13%	2,080,056	24,42%	
253	00206012	Завод за трансфузију крви Војводине Нови Сад	06	05	156,724	6,820	4,35%	16,000	10,21%	208	0,13%	126,407	80,66%	426	0,27%	6,863	4,38%	
254	00206021	Завод за здравствену заштиту радника Нови Сад	06	05	60,308	0	0,00%	0	0,00%	360	0,60%	26,592	44,09%	644	1,07%	32,712	54,24%	
255	00206022	Завод за здравствену заштиту студената Нови Сад	06	05	66,009	0	0,00%	0	0,00%	3,833	5,81%	58,550	88,70%	0	0,00%	3,626	5,49%	
256	00206023	Завод за антирабичну заштиту Нови Сад	06	05	31,671	1,418	4,48%	954	3,01%	0	0,00%	18,948	59,89%	0	0,00%	10,351	32,68%	
257	00206025	Завод за ХМП Нови Сад	06	05	264,664	0	0,00%	0	0,00%	10,061	3,80%	243,591	92,04%	18	0,01%	10,994	4,15%	
258	00212008	Завод за стоматологију Крагујевац	12	05	121,676	0	0,00%	0	0,00%	5,735	4,71%	104,419	85,82%	0	0,00%	11,522	9,47%	
259	00212014	Завод за ХМП Крагујевац	12	05	152,926	0	0,00%	0	0,00%	1,549	1,01%	148,240	96,94%	49	0,03%	3,088	2,02%	
260	00220012	Завод за ХМП Ниш	20	05	315,495	58	0,02%	0	0,00%	4,510	1,43%	303,008	96,04%	637	0,20%	7,282	2,31%	
261	00220013	Завод за здравствену заштиту радника Ниш	20	05	249,914	0	0,00%	0	0,00%	1,448	0,58%	190,984	76,42%	1,328	0,53%	56,154	22,47%	
262	00220014	Завод за здравствену заштиту студената Ниш	20	05	39,019	0	0,00%	0	0,00%	870	2,23%	37,217	95,38%	0	0,00%	932	2,39%	
263	00220015	Завод за плућне болести и туберкулозу Ниш	20	05	41,760	0	0,00%	0	0,00%	57	0,14%	40,659	97,36%	0	0,00%	1,044	2,50%	
264	00220016	Завод за трансфузију крви Ниш	20	05	151,784	3,917	2,58%	0	0,00%	108	0,07%	145,516	95,87%	0	0,00%	2,243	1,48%	
265	00220017	Завод за судску медицину Ниш	20	05	53,946	0	0,00%	0	0,00%	0	0,00%	31,168	57,78%	0	0,00%	22,778	42,22%	
266	00230021	Градски завод за ХМП Београд	30	05	840,711	0	0,00%	0	0,00%	0	0,00%	816,334	97,10%	1,732	0,21%	22,645	2,69%	
267	00230022	Градски завод за кожно-венеричне болести Београд	30	05	70,437	0	0,00%	0	0,00%	0	0,00%	59,426	84,37%	0	0,00%	11,011	15,63%	
268	00230023	Градски завод за геронтологију	30	05	204,997	0	0,00%	0	0,00%	0	0,00%	200,245	97,68%	200	0,10%	4,552	2,22%	
269	00230025	Градски завод за плућне болести и туберкулозу Београд	30	05	157,730	359	0,23%	0	0,00%	1,358	0,86%	152,017	96,38%	100	0,06%	3,896	2,47%	
270	00230027	Завод за здравствену заштиту студената Београд	30	05	161,622	0	0,00%	0	0,00%	808	0,50%	149,520	92,51%	30	0,02%	11,264	6,97%	
271	00230028	Завод за здравствену заштиту радника МУП-а Београд	30	05	177,716	0	0,00%	0	0,00%	340	0,19%	120,337	67,71%	0	0,00%	57,039	32,10%	
272	00230033	Завод за психофизиолошке поремећаје и говорну патологију Београд	30	05	80,829	715	0,88%	0	0,00%	36	0,04%	77,945	96,43%	0	0,00%	2,133	2,64%	
273	00312001	Завод за здравствену заштиту радника Крагујевац	12	05	217,488	593	0,27%	0	0,00%	0	0,00%	171,016	78,63%	20	0,01%	45,859	21,09%	
		Заводи			3,617,426	13,880	0,38%	16,954	0,47%	31,281	0,86%	3,222,139	89,07%	5,184	0,14%	327,988	9,07%	
274	00201004	3.3 Суботица	01	06	120,956	15,663	12,95%	1,865	1,54%	5,759	4,76%	23,462	19,40%	30	0,02%	74,177	61,33%	
275	00202009	3.3 Зрењанин	02	06	86,791	17,590	20,27%	0	0,00%	854	0,98%	19,869	22,89%	0	0,00%	48,478	55,86%	

Табела 5. Структура прихода и примања здравствених установа Србије за период I - IX 2014. године (појединачно по типу установе)

Р.Б.	Шифра установе	Назив установе	Округ	Тип установе	Износ остварених прихода и примања																	
					Укупно	Републике		%		Аутономне покрајине		%		Приходи из буџета		ОСО		%	Из донација	%	Из осталих извора	%
						6	7	8	9	10	11	12	13	14	15	16	17					
1	2	3	4	5	6	7	8	9	10	11	12	13	14	15	16	17	18					
276	00203009	З.З Клиника	03	06	70.506	18.093	25.66%	184	0.26%	3.011	4.27%	14.115	20.02%	0	0.00%	35.103	49.79%					
277	00204012	З.З Панчево	04	06	118.611	24.498	20.65%	0	0.00%	0	0.00%	28.408	23.95%	58	0.05%	65.647	55.35%					
278	00205005	З.З Сомбор	05	06	78.785	15.354	19.49%	0	0.00%	1.890	2.40%	24.216	30.74%	1.505	1.91%	35.820	45.47%					
279	00206014	ИЗ.З Војводине Нови Сад	06	06	354.837	53.609	15.11%	16.862	4.75%	8.122	2.29%	139.476	39.31%	0	0.00%	136.768	38.54%					
280	00207008	З.З Сремска Митровица	07	06	107.871	22.401	20.77%	3.152	2.92%	0	0.00%	26.114	24.21%	1.634	1.51%	54.570	50.59%					
281	00208006	З.З Шабац	08	06	114.137	23.968	21.00%	0	0.00%	0	0.00%	24.454	21.43%	0	0.00%	65.715	57.58%					
282	00209005	З.З Ваљево	09	06	72.122	15.789	21.89%	0	0.00%	32	0.04%	20.289	28.13%	116	0.16%	35.896	49.77%					
283	00211005	З.З Пожаревац	11	06	140.232	30.791	21.96%	0	0.00%	1.533	1.09%	36.295	25.88%	0	0.00%	71.613	51.07%					
284	00212011	ИЗ.З Крагујевац	12	06	199.247	25.398	12.75%	0	0.00%	0	0.00%	47.726	23.95%	169	0.08%	125.954	63.22%					
285	00213005	З.З Туприја	13	06	98.403	20.114	20.44%	0	0.00%	0	0.00%	32.551	33.08%	0	0.00%	45.738	46.48%					
286	00215005	З.З Зајечар	15	06	115.298	25.968	22.52%	0	0.00%	0	0.00%	31.374	27.21%	0	0.00%	57.956	50.27%					
287	00216004	З.З Ужице	16	06	128.353	27.155	21.16%	0	0.00%	374	0.29%	32.117	25.02%	0	0.00%	68.707	53.53%					
288	00217004	З.З Чачак	17	06	107.660	16.736	15.55%	0	0.00%	1.989	1.85%	29.084	27.01%	0	0.00%	59.851	55.59%					
289	00218004	З.З Краљево	18	06	121.147	21.737	17.94%	0	0.00%	0	0.00%	43.043	35.53%	0	0.00%	56.367	46.53%					
290	00219004	З.З Крушевац	19	06	80.779	19.017	23.54%	0	0.00%	0	0.00%	24.689	30.56%	0	0.00%	37.073	45.89%					
291	00220021	ИЗ.З Ниш	20	06	242.234	43.596	18.00%	0	0.00%	0	0.00%	87.621	36.17%	0	0.00%	111.017	45.83%					
292	00222003	З.З Пирот	22	06	43.757	11.752	26.86%	0	0.00%	60	0.14%	16.098	36.79%	0	0.00%	15.847	36.22%					
293	00223003	З.З Лесковац	23	06	87.697	18.702	21.33%	0	0.00%	0	0.00%	30.614	34.91%	0	0.00%	38.381	43.77%					
294	00224006	З.З Врање	24	06	98.085	20.889	21.30%	0	0.00%	0	0.00%	36.354	37.06%	0	0.00%	40.842	41.64%					
295	00228004	З.З Косовска Митровица	28	06	137.442	21.657	15.76%	0	0.00%	5.259	3.83%	100.333	73.00%	0	0.00%	10.193	7.42%					
296	00230024	Г.З.З Београд	30	06	590.310	94.590	16.02%	0	0.00%	716	0.12%	133.591	22.63%	0	0.00%	361.413	61.22%					
297	00230053	ИЗ.З Србије Др Милан Јовановић Батуг Београд	30	06	539.205	140.866	26.12%	0	0.00%	39	0.01%	323.381	59.97%	600	0.11%	74.319	13.78%					
		Заводи за јавно здравље			3.854.465	745.933	19.35%	22.063	0.57%	29.638	0.77%	1.325.274	34.38%	4.112	0.11%	1.727.445	44.82%					
298	00212007	З.З Арапџеловац	12	08	514.086	0	0.00%	0	0.00%	2.710	0.53%	493.000	95.90%	1.942	0.38%	16.434	3.20%					
299	00214001	З.З Бор	14	08	872.279	10.294	1.18%	0	0.00%	2.920	0.33%	837.216	95.98%	3.014	0.35%	18.835	2.16%					
300	00214002	З.З Неготин	14	08	563.351	1.411	0.25%	0	0.00%	449	0.08%	546.518	97.01%	117	0.02%	14.856	2.64%					
301	00214003	З.З Кладово	14	08	402.677	0	0.00%	0	0.00%	760	0.19%	392.239	97.41%	0	0.00%	9.678	2.40%					
302	00215002	З.З Књажевац	15	08	292.188	2.983	1.02%	0	0.00%	0	0.00%	286.262	97.97%	0	0.00%	2.943	1.01%					

Табела 5. Структура прихода и примања здравствених установа Србије за период I - IX 2014. године (појединачно по типу установе)

Р.Б.	Шифра установе	Назив установе	Округ	Тип установе	Износ остварених прихода и примања (у 000 дина)												
					Укупно	Републике		%		Приходи из буџета		ОСО		Из донација	%	Из осталих извора	%
						6	7	8	9	10	11	12	13				
303	00215003	ЗЦ Зајечар	4	5	954,330	1,542	0.16%	0	0.00%	3,210	0.34%	931,733	97.63%	123	0.01%	17,722	1.86%
304	00216001	ЗЦ Ужице	16	08	3,631,553	14,704	0.40%	0	0.00%	21,459	0.59%	3,533,780	97.31%	0	0.00%	61,610	1.70%
305	00217001	ЗЦ Чачак	17	08	1,542,637	496	0.03%	0	0.00%	2,007	0.13%	1,502,978	97.43%	2,247	0.15%	34,909	2.26%
306	00218003	ЗЦ Краљево	18	08	1,597,652	9,066	0.57%	0	0.00%	9,222	0.58%	1,534,987	96.08%	791	0.05%	43,586	2.73%
307	00220008	ЗЦ Алексинац	20	08	27,239	0	0.00%	0	0.00%	0	0.00%	26,804	98.40%	0	0.00%	435	1.60%
308	00224001	ЗЦ Врање	24	08	1,475,030	0	0.00%	0	0.00%	149	0.01%	1,454,761	98.63%	0	0.00%	20,120	1.36%
309	00224002	ЗЦ Сурдулица	24	08	255,505	0	0.00%	0	0.00%	612	0.24%	251,941	98.61%	0	0.00%	2,952	1.16%
310	00225008	ЗЦ Призрен	25	08	117,057	0	0.00%	0	0.00%	0	0.00%	117,057	100.00%	0	0.00%	0	0.00%
311	00225013	ЗЦ Пећ	25	08	87,868	0	0.00%	0	0.00%	0	0.00%	87,868	100.00%	0	0.00%	0	0.00%
312	00225015	ЗЦ Трковица	25	08	13,283	0	0.00%	0	0.00%	0	0.00%	13,283	100.00%	0	0.00%	0	0.00%
313	00228002	ЗЦ Косовска Митровица	28	08	1,548,915	0	0.00%	0	0.00%	63,101	4.07%	1,478,488	95.45%	0	0.00%	7,326	0.47%
314	00229002	ЗЦ Гњилане	29	08	289,418	0	0.00%	0	0.00%	579	0.20%	287,985	99.50%	0	0.00%	854	0.30%
		Здравствени центри			14,185,068	40,496	0.29%	0	0.00%	107,178	0.76%	13,776,900	97.12%	8,234	0.06%	252,260	1.78%
315	00206019	Клиника за стоматологију Војводине, Нови Сад	06	09	88,718	0	0.00%	0	0.00%	19	0.02%	65,851	74.23%	572	0.64%	22,276	25.11%
316	00220020	Клиника за стоматологију Ниш	20	09	160,567	0	0.00%	0	0.00%	0	0.00%	140,959	87.79%	280	0.17%	19,328	12.04%
317	00230042	Клиника за рехабилитацију "Др Мирослав Зотовић" Београд	30	09	280,697	6,199	2.21%	0	0.00%	1,401	0.50%	248,635	88.58%	395	0.14%	24,067	8.57%
318	00230043	Клиника за неурологију и психијатрију за децу и омладину Београд	30	09	128,200	3,801	2.96%	0	0.00%	0	0.00%	119,354	93.10%	0	0.00%	5,045	3.94%
319	00230044	Универзитетска децја клиника Београд	30	09	986,079	38,387	3.89%	0	0.00%	210	0.02%	872,694	88.50%	9,757	0.99%	65,031	6.59%
320	00230045	Гинеколошко-акушерска клиника Београд	30	09	981,677	37,250	3.79%	0	0.00%	0	0.00%	823,360	83.87%	10,000	1.02%	111,067	11.31%
		Клинике			2,625,938	85,637	3.26%	0	0.00%	1,630	0.06%	2,270,853	86.48%	21,004	0.80%	246,814	9.40%
321	00206015	Институт за онкологију Војводине, С. Каменица	06	10	1,230,393	0	0.00%	1,021	0.08%	167	0.01%	1,215,692	98.81%	4,434	0.36%	9,079	0.74%
322	00206016	Институт за плућне болести Војводине, С. Каменица	06	10	964,399	181	0.02%	54,656	5.67%	330	0.03%	824,211	85.46%	911	0.09%	84,110	8.72%
323	00206017	Институт за кардиоваскуларне болести Војводине, С. Каменица	06	10	1,322,283	994	0.08%	13,055	0.99%	1,269	0.10%	1,258,070	95.14%	1,686	0.13%	47,209	3.57%
324	00206018	Институт за здравствену заштиту деце и омладине Војводине, Н. Сад	06	10	951,027	0	0.00%	8,845	0.93%	129	0.01%	928,733	97.66%	1,363	0.14%	11,957	1.26%
325	00220018	Институт за лечење и рехабилитацију "Нишка Бања" Ниш	20	10	671,164	0	0.00%	0	0.00%	2,344	0.35%	548,291	81.69%	501	0.07%	120,028	17.88%
326	00230019	Институт за неонатологију Београд	30	10	348,976	12,237	3.51%	0	0.00%	0	0.00%	315,314	90.35%	3,346	0.96%	18,079	5.18%
327	00230031	Институт за трансфузију крви Србије Београд	30	10	485,397	12,724	2.62%	0	0.00%	2,143	0.44%	376,640	77.59%	259	0.05%	93,631	19.29%
328	00230034	Институт за ортопедско-хирушке болести "Бањица" Београд	30	10	1,245,638	40,247	3.23%	0	0.00%	0	0.00%	1,079,114	86.63%	2,022	0.16%	124,255	9.98%

Табела 5. Структура прихода и примања здравствених установа Србије за период I - IX 2014. године (појединачно по типу установе)

Р.Б.	Шифра установе	Назив установе	Округ	Тип установе	Износ остварених прихода и примања																
					Укупно			Републике			%			Приходи из буџета			ООСО			Из осталих извора	%
					6	7	8	9	10	11	12	13	14	15	16	17	18				
																		Укупно	Аутономне покрајине		
1	2	3	4	5	6	7	8	9	10	11	12	13	14	15	16	17	18				
329	00230036	Институт за кардиоваскуларне болести "Дедиње" Београд	30	10	1.455,594	7.888	0.54%	0	0.00%	3.712	0.26%	1.251,641	85.99%	40	0.00%	192,313	13.21%				
330	00230037	Институт за здравствену заштиту мајке и детета Србије "Др Вукан Чулић" Београд	30	10	1,574,583	4,611	0.29%	0	0.00%	0	0.00%	1,440,883	91.51%	865	0.05%	128,224	8.14%				
331	00230038	Институт за ментално здравље Београд	30	10	307,374	518	0.17%	0	0.00%	1,478	0.48%	277,657	90.33%	824	0.27%	26,897	8.75%				
332	00230039	Институт за онкологију и радиологију Србије Београд	30	10	1,854,119	61,494	3.32%	0	0.00%	117	0.01%	1,718,122	92.67%	760	0.04%	73,626	3.97%				
333	00230040	Институт за реуматологију Београд	30	10	563,771	2,707	0.48%	0	0.00%	1,631	0.29%	505,850	89.73%	840	0.15%	52,743	9.36%				
334	00230041	Институт за рехабилитацију Београд	30	10	572,798	0	0.00%	0	0.00%	920	0.16%	453,955	79.25%	0	0.00%	117,923	20.59%				
335	00230057	Институт за медицину рада Србије "Др Драгомир Караџовић" Београд	30	10	148,017	1,250	0.84%	0	0.00%	872	0.59%	91,558	61.86%	0	0.00%	54,337	36.71%				
		Институти			13,695,533	144,851	1.06%	77,577	0.57%	15,112	0.11%	12,285,731	89.71%	17,851	0.13%	1,154,411	8.43%				
336	00225006	КБЦ Приштина	25	11	702,172	0	0.00%	0	0.00%	23,627	3.36%	678,112	96.57%	0	0.00%	433	0.06%				
337	00230047	КБЦ "Бежанијска коса" Београд	30	11	1,296,815	0	0.00%	0	0.00%	28,645	2.21%	1,215,634	93.74%	231	0.02%	52,305	4.03%				
338	00230048	КБЦ "Др Драгиша Мишовић - Дедиње" Београд	30	11	1,343,042	0	0.00%	0	0.00%	9,598	0.71%	1,306,334	97.27%	32	0.00%	27,078	2.02%				
339	00230049	КБЦ Земун Београд	30	11	1,582,444	0	0.00%	0	0.00%	11,588	0.73%	1,546,146	97.71%	0	0.00%	24,710	1.56%				
340	00230050	КБЦ Звездара Београд	30	11	2,046,486	0	0.00%	0	0.00%	22,128	1.08%	1,981,629	96.83%	3,524	0.17%	39,205	1.92%				
		КБЦ			6,970,959	0	0.00%	0	0.00%	95,586	1.37%	6,727,855	96.51%	3,787	0.05%	143,731	2.06%				
341	00206020	КЦ Војводине, Нови Сад	06	12	4,799,124	1,852	0.04%	65,960	1.37%	9,637	0.20%	4,548,425	94.78%	1,237	0.03%	172,013	3.58%				
342	00212010	КЦ Крагујевац	12	12	3,397,553	40,986	1.21%	0	0.00%	3,976	0.12%	3,220,405	94.79%	1,895	0.06%	130,291	3.83%				
343	00220019	КЦ Ниш	20	12	4,882,826	374,972	7.68%	0	0.00%	4,858	0.10%	4,384,388	89.79%	1,527	0.03%	117,081	2.40%				
344	00230051	КЦ Србије Београд	30	12	12,294,573	144,912	1.18%	0	0.00%	0	0.00%	11,348,176	92.30%	2,311	0.02%	799,174	6.50%				
		КЦ			25,374,076	562,722	2.22%	65,960	0.26%	18,471	0.07%	23,501,394	92.62%	6,970	0.03%	1,218,559	4.80%				
		УКУПНО			160,445,088	1,874,618	1.17%	327,762	0.20%	1,098,302	0.68%	138,325,933	86.21%	244,980	0.15%	18,573,483	11.58%				

Табела 6. Структура текућих прихода здравствених установа Србије за период I - IX 2014. године (по окрузима)

Р.Б.	Назив установе	(у 000 дина)																	
		Текући приходи 5002	3	Донације и трансфери 5057	4	%	Други приходи 5067	6	7	Меморан. ставке 5092	8	9	Трансфери 5097	10	11	Приходи из буџета 5101	12	%	
1	2			5															13
1	Севернобачки управни округ	2,332,299	18,287	0.78%	170,460	7.31%	4,120	0.18%	2,088,614	89.55%	50,818	2.18%							
2	Средњобанатски управни округ	2,527,228	36,339	1.44%	192,765	7.63%	1,252	0.05%	2,274,907	90.02%	21,965	0.87%							
3	Севернобанатски управни округ	2,185,710	30,554	1.40%	255,990	11.71%	936	0.04%	1,856,964	84.96%	41,266	1.89%							
4	Јужнобанатски управни округ	4,324,102	37,966	0.88%	285,460	6.60%	3,230	0.07%	3,912,272	90.48%	85,174	1.97%							
5	Западнобачки управни округ	2,438,030	26,906	1.10%	172,699	7.08%	1,555	0.06%	2,220,158	91.06%	16,712	0.69%							
6	Јужнобачки управни округ	13,656,882	80,087	0.59%	747,120	5.47%	11,530	0.08%	12,537,031	91.80%	281,114	2.06%							
7	Сремски управни округ	3,236,991	58,844	1.82%	315,325	9.74%	2,839	0.09%	2,795,932	86.37%	64,051	1.98%							
8	Мачвански управни округ	3,971,303	24,026	0.60%	493,164	12.42%	1,942	0.05%	3,410,966	85.89%	41,205	1.04%							
9	Колубарски управни округ	2,210,915	37,510	1.70%	118,934	5.38%	1,057	0.05%	2,034,527	92.02%	18,887	0.85%							
10	Подунавски управни округ	2,366,727	3,603	0.15%	69,206	2.92%	3,286	0.14%	2,243,676	94.80%	46,956	1.98%							
11	Браничевски управни округ	2,530,430	38,264	1.51%	213,911	8.45%	22,037	0.87%	2,214,684	87.52%	41,534	1.64%							
12	Шумадијски управни округ	5,734,078	25,014	0.44%	484,950	8.46%	9,549	0.17%	5,147,588	89.77%	66,977	1.17%							
13	Поморавски управни округ	3,184,908	50,429	1.58%	161,025	5.06%	193	0.01%	2,943,511	92.42%	29,750	0.93%							
14	Борски управни округ	2,067,835	3,131	0.15%	58,409	2.82%	6,869	0.33%	1,986,683	96.08%	12,743	0.62%							
15	Зајечарски управни округ	1,599,258	2,701	0.17%	134,773	8.43%	4,992	0.31%	1,425,503	89.14%	31,289	1.96%							
16	Златиборски управни округ	3,961,432	0	0.00%	259,479	6.55%	12,007	0.30%	3,634,767	91.75%	55,179	1.39%							
17	Моравички управни округ	2,592,105	6,678	0.26%	231,218	8.92%	2,461	0.09%	2,328,626	89.84%	23,122	0.89%							
18	Рашки управни округ	4,124,467	23,323	0.57%	442,110	10.72%	11,616	0.28%	3,598,943	87.26%	48,475	1.18%							
19	Расински управни округ	2,748,957	17,822	0.65%	343,176	12.48%	41	0.00%	2,359,244	85.82%	28,674	1.04%							
20	Нишавски управни округ	9,706,912	57,596	0.59%	607,200	6.26%	13,048	0.13%	8,564,534	88.23%	464,534	4.79%							
21	Топлички управни округ	1,253,718	12,948	1.03%	69,495	5.54%	128	0.01%	1,139,770	90.91%	31,377	2.50%							
22	Пиротски управни округ	1,267,063	6,205	0.49%	48,761	3.85%	671	0.05%	1,183,215	93.38%	28,211	2.23%							
23	Јабланички управни округ	2,590,038	47,289	1.83%	174,170	6.72%	967	0.04%	2,335,407	90.17%	32,205	1.24%							
24	Пчињски управни округ	2,802,767	39,028	1.39%	140,205	5.00%	467	0.02%	2,564,312	91.49%	58,755	2.10%							
25	Косовски управни округ	2,470,466	0	0.00%	3,726	0.15%	54,714	2.21%	2,412,026	97.63%	0	0.00%							
26	Косовскомитровачки управни округ	1,923,157	0	0.00%	18,474	0.96%	59,805	3.11%	1,800,841	93.64%	44,037	2.29%							
27	Косовско-поморавски управни округ	315,147	0	0.00%	901	0.29%	609	0.19%	313,637	99.52%	0	0.00%							
28	Град Београд	41,860,002	114,043	0.27%	3,819,480	9.12%	34,369	0.08%	37,223,729	88.92%	668,381	1.60%							
29	УКУПНО	131,982,927	798,593	0.61%	10,032,586	7.60%	266,290	0.20%	118,552,067	89.82%	2,333,391	1.77%							

Табела 7. Структура текућих прихода здравствених установа Србије за период I - IX 2014. године (појединачно по типу установе)

Р.Б.	Шифра установе	Назив установе	Округ	Тип установе	Текући приходи 5002	Донације и трансфери 5057	%	Други приходи 5067	%	Меморан. ставке 5092	%	Трансфери 5097	%	Приходи из буџета		(у 000 дина)
														6	7	
1	2	3	4	5	6	7	8	9	10	11	12	13	14	15	16	
1	00201001	ДЗ Бачка Топола	01	01	226,411	5,050	2.23%	9,890	4.37%	0	0.00%	211,471	93.40%	0	0	0.00%
2	00201002	ДЗ Мали Иђош	01	01	53,902	1,318	2.45%	633	1.17%	0	0.00%	51,951	96.38%	0	0	0.00%
3	00201006	ДЗ Суботица	01	01	553,071	10,592	1.92%	44,227	8.00%	1,002	0.18%	497,250	89.91%	0	0	0.00%
4	00202001	ДЗ Житиште	02	01	81,401	2,608	3.20%	3,119	3.83%	0	0.00%	75,674	92.96%	0	0	0.00%
5	00202003	ДЗ Нови Бечеј	02	01	119,398	2,779	2.33%	3,984	3.34%	0	0.00%	112,635	94.34%	0	0	0.00%
6	00202004	ДЗ Сечањ	02	01	73,163	1,896	2.59%	1,795	2.45%	0	0.00%	69,472	94.96%	0	0	0.00%
7	00202005	ДЗ Нова Црња	02	01	57,835	3,271	5.66%	408	0.71%	0	0.00%	54,156	93.64%	0	0	0.00%
8	00202011	ДЗ Зрењанин	02	01	550,392	23,092	4.20%	51,803	9.41%	0	0.00%	475,497	86.39%	0	0	0.00%
9	00203001	ДЗ Ада	03	01	96,308	2,832	2.94%	5,420	5.63%	0	0.00%	88,056	91.43%	0	0	0.00%
10	00203002	ДЗ Кањижа	03	01	147,522	4,044	2.74%	11,417	7.74%	17	0.01%	132,044	89.51%	0	0	0.00%
11	00203003	ДЗ Нови Кнежевац	03	01	81,384	17	0.02%	4,926	6.05%	0	0.00%	74,950	92.09%	1,491	0	1.83%
12	00203004	ДЗ Чока	03	01	56,358	5,278	9.37%	3,493	6.20%	0	0.00%	47,587	84.44%	0	0	0.00%
13	00203011	ДЗ Кикинда	03	01	211,186	3,642	1.72%	15,879	7.52%	0	0.00%	191,665	90.76%	0	0	0.00%
14	00203013	ДЗ Сента	03	01	110,138	5,575	5.06%	11,853	10.76%	0	0.00%	92,710	84.18%	0	0	0.00%
15	00204001	ДЗ Алибунар	04	01	113,263	5,073	4.48%	1,919	1.69%	0	0.00%	106,271	93.83%	0	0	0.00%
16	00204002	ДЗ Бела Црква	04	01	94,585	9,403	9.94%	2,596	2.74%	172	0.18%	82,414	87.13%	0	0	0.00%
17	00204003	ДЗ Ковачица	04	01	132,179	17	0.01%	10,075	7.62%	0	0.00%	112,501	85.11%	9,586	0	7.25%
18	00204004	ДЗ Ковин	04	01	172,042	0	0.00%	11,112	6.46%	0	0.00%	157,698	91.66%	3,232	0	1.88%
19	00204005	ДЗ Опово	04	01	66,213	4,036	6.10%	2,554	3.86%	213	0.32%	59,011	89.12%	399	0	0.60%
20	00204006	ДЗ Пландиште	04	01	55,224	0	0.00%	184	0.33%	0	0.00%	53,455	96.80%	1,585	0	2.87%
21	00204015	ДЗ Вршац	04	01	207,611	8,699	4.19%	14,612	7.04%	0	0.00%	175,477	84.52%	8,823	0	4.25%
22	00204017	ДЗ Панчево	04	01	545,356	0	0.00%	38,990	7.15%	679	0.12%	487,727	89.43%	17,960	0	3.29%
23	00205001	ДЗ Апатин	05	01	145,095	1,568	1.08%	8,590	5.92%	0	0.00%	134,937	93.00%	0	0	0.00%
24	00205002	ДЗ Кула	05	01	205,910	772	0.37%	4,287	2.08%	0	0.00%	200,851	97.54%	0	0	0.00%
25	00205003	ДЗ Оџаци	05	01	188,123	6,789	3.61%	8,836	4.70%	1,024	0.54%	171,356	91.09%	118	0	0.06%
26	00205007	ДЗ Сомбор	05	01	375,635	14,355	3.82%	20,862	5.55%	5	0.00%	340,413	90.62%	0	0	0.00%

Табела 7. Структура текућих прихода здравствених установа Србије за период I - IX 2014. године (појединачно по типу установе)

Р. Б.	Шифра установе	Назив установе	Округ	Тип установе	Текући приходи 5002	Донације и трансфери 5057	%	Други приходи 5067	%	Меморан. ставке 5092	%	Трансфери 5097	%	Приходи из буџета		%	
														6	7		8
1	2	3	4	5	6	7	8	9	10	11	12	13	14	15	16		
27	00206001	ДЗ Бач	06	01	76,422	0	0.00%	6,983	9.14%	0	0.00%	67,567	88.41%	1,872	2.45%		
28	00206002	ДЗ Бачка Паланка	06	01	319,584	13,421	4.20%	16,888	5.28%	106	0.03%	288,465	90.26%	704	0.22%		
29	00206003	ДЗ Бачки Петровац	06	01	67,283	0	0.00%	3,711	5.52%	0	0.00%	57,810	85.92%	5,762	8.56%		
30	00206004	ДЗ Беоцин	06	01	78,722	0	0.00%	9,512	12.08%	1,200	1.52%	66,958	85.06%	1,052	1.34%		
31	00206005	ДЗ Бечеј	06	01	219,407	11,929	5.44%	23,541	10.73%	921	0.42%	183,016	83.41%	0	0.00%		
32	00206006	ДЗ Жабаљ	06	01	113,963	3,503	3.07%	2,671	2.34%	0	0.00%	107,313	94.16%	476	0.42%		
33	00206007	ДЗ Србобран	06	01	94,456	10,303	10.91%	16,013	16.95%	0	0.00%	68,140	72.14%	0	0.00%		
34	00206008	ДЗ Темерин	06	01	116,661	3,969	3.40%	7,684	6.59%	4,243	3.64%	100,425	86.08%	340	0.29%		
35	00206009	ДЗ Тител	06	01	70,271	5,547	7.89%	1,340	1.91%	2	0.00%	63,382	90.20%	0	0.00%		
36	00206010	ДЗ Нови Сад	06	01	1,232,262	2,183	0.18%	64,923	5.27%	0	0.00%	1,164,873	94.53%	283	0.02%		
37	00206026	ДЗ Врбас	06	01	214,204	5,489	2.56%	18,444	8.61%	29	0.01%	190,242	88.81%	0	0.00%		
38	00207001	ДЗ Инђија	07	01	267,999	8,738	3.26%	19,020	7.10%	0	0.00%	237,175	88.50%	3,066	1.14%		
39	00207002	ДЗ Пећинци	07	01	111,241	7,043	6.33%	4,525	4.07%	0	0.00%	99,673	89.60%	0	0.00%		
40	00207003	ДЗ Рума	07	01	284,056	2,594	0.91%	15,811	5.57%	0	0.00%	265,651	93.52%	0	0.00%		
41	00207004	ДЗ Стара Пазова	07	01	342,731	5,179	1.51%	11,432	3.34%	0	0.00%	326,120	95.15%	0	0.00%		
42	00207005	ДЗ Шид	07	01	177,145	2,172	1.23%	4,765	2.69%	35	0.02%	170,173	96.06%	0	0.00%		
43	00207011	ДЗ Ириг	07	01	57,455	5,736	9.98%	1,759	3.06%	0	0.00%	49,561	86.26%	399	0.69%		
44	00207012	ДЗ Сремска Митровица	07	01	368,234	4,828	1.31%	22,370	6.07%	7	0.00%	341,029	92.61%	0	0.00%		
45	00208001	ДЗ Богатић	08	01	148,104	4,024	2.72%	4,163	2.81%	0	0.00%	139,917	94.47%	0	0.00%		
46	00208002	ДЗ Љубовија	08	01	102,270	3,000	2.93%	5,588	5.46%	6	0.01%	93,676	91.60%	0	0.00%		
47	00208010	ДЗ Шабац	08	01	446,595	2,739	0.61%	24,836	5.56%	332	0.07%	418,688	93.75%	0	0.00%		
48	00208011	ДЗ Владимирци	08	01	81,822	4,472	5.47%	3,627	4.43%	213	0.26%	73,510	89.84%	0	0.00%		
49	00208012	ДЗ Коцељева	08	01	64,003	0	0.00%	2,495	3.90%	223	0.35%	60,955	95.24%	330	0.52%		
50	00208013	ДЗ Лозница	08	01	319,054	5,365	1.68%	14,435	4.52%	0	0.00%	298,004	93.40%	1,250	0.39%		
51	00208014	ДЗ Крупањ	08	01	68,733	2,998	4.36%	903	1.31%	0	0.00%	64,832	94.32%	0	0.00%		
52	00208015	ДЗ Мали Зворник	08	01	64,458	1,313	2.04%	3,882	6.02%	0	0.00%	57,663	89.46%	1,600	2.48%		

(у 000 дина)

Табела 7. Структура текућих прихода здравствених установа Србије за период I - IX 2014. године (појединачно по типу установе)

Р.Б.	Шифра установе	Назив установе	Округ	Тип установе	Текући приходи 5002	Донације и трансфери 5057	%	Други приходи 5067	%	Меморан. ставке 5092	%	Трансфери 5097	%	Приходи из буџета		(у 000 дина)
														6	7	
53	00209001	ДЗ Уб	09	01	123,941	7,409	5.98%	6,642	5.36%	497	0.40%	109,393	88.26%	0	0	0.00%
54	00209004	ДЗ Лајковац	09	01	85,485	6,494	7.60%	1,840	2.15%	0	0.00%	77,151	90.25%	0	0	0.00%
55	00209007	ДЗ Ваљево	09	01	341,414	0	0.00%	25,084	7.35%	0	0.00%	313,232	91.75%	3,098	0	0.91%
56	00209008	ДЗ Осечина	09	01	57,407	5,239	9.13%	2,212	3.85%	0	0.00%	49,956	87.02%	0	0	0.00%
57	00209009	ДЗ Љиг	09	01	59,332	5,173	8.72%	2,599	4.38%	0	0.00%	51,560	86.90%	0	0	0.00%
58	00209010	ДЗ Мионица	09	01	59,101	3,022	5.11%	2,186	3.70%	0	0.00%	53,893	91.19%	0	0	0.00%
59	00210005	ДЗ Велика Плана	10	01	184,091	2,996	1.63%	6,801	3.69%	0	0.00%	174,131	94.59%	163	0	0.09%
60	00210006	ДЗ Смедеревска Паланка	10	01	232,821	607	0.26%	8,081	3.47%	0	0.00%	222,884	95.73%	1,249	0	0.54%
61	00210009	ДЗ Смедерево	10	01	430,682	0	0.00%	27,740	6.44%	1,288	0.30%	387,367	89.94%	14,287	0	3.32%
62	00211001	ДЗ Велико Градиште	11	01	98,556	2,216	2.25%	2,616	2.65%	2,276	2.31%	91,448	92.79%	0	0	0.00%
63	00211002	ДЗ Жагубица	11	01	102,944	10,706	10.40%	2,796	2.72%	3,947	3.83%	84,797	82.37%	698	0	0.68%
64	00211007	ДЗ Жабари	11	01	64,115	1,820	2.84%	1,514	2.36%	0	0.00%	60,781	94.80%	0	0	0.00%
65	00211008	ДЗ Голубац	11	01	71,670	6,344	8.85%	2,605	3.63%	1,486	2.07%	59,249	82.67%	1,986	0	2.77%
66	00211009	ДЗ Кучево	11	01	80,676	2,541	3.15%	1,620	2.01%	299	0.37%	76,216	94.47%	0	0	0.00%
67	00211010	ДЗ Мало Црниће	11	01	52,380	2,527	4.82%	1,477	2.82%	32	0.06%	47,831	91.32%	513	0	0.98%
68	00211011	ДЗ Пожаревац	11	01	442,211	2,758	0.62%	29,808	6.74%	959	0.22%	408,686	92.42%	0	0	0.00%
69	00211013	ДЗ Петровац	11	01	108,542	0	0.00%	5,230	4.82%	438	0.40%	101,828	93.81%	1,046	0	0.96%
70	00212001	ДЗ Крагујевац	12	01	558,179	4,925	0.88%	14,201	2.54%	797	0.14%	538,256	96.43%	0	0	0.00%
71	00212002	ДЗ Баточина	12	01	70,941	2,590	3.65%	1,312	1.85%	0	0.00%	67,039	94.50%	0	0	0.00%
72	00212003	ДЗ Кнић	12	01	70,161	2,068	2.95%	1,977	2.82%	207	0.30%	65,909	93.94%	0	0	0.00%
73	00212004	ДЗ Лапово	12	01	48,694	4,242	8.71%	1,814	3.73%	110	0.23%	42,528	87.34%	0	0	0.00%
74	00212005	ДЗ Рача	12	01	55,275	1,551	2.81%	882	1.60%	0	0.00%	52,842	95.60%	0	0	0.00%
75	00212006	ДЗ Топола	12	01	109,920	120	0.11%	3,416	3.11%	0	0.00%	106,384	96.78%	0	0	0.00%
76	00213001	ДЗ Деспотовац	13	01	184,767	13,305	7.20%	11,232	6.08%	52	0.03%	160,178	86.69%	0	0	0.00%
77	00213002	ДЗ Свилајнац	13	01	187,231	18,984	10.14%	10,967	5.86%	0	0.00%	157,280	84.00%	0	0	0.00%
78	00213007	ДЗ Рековац	13	01	68,700	6,173	8.99%	1,153	1.68%	46	0.07%	61,328	89.27%	0	0	0.00%

Табела 7. Структура текућих прихода здравствених установа Србије за период I - IX 2014. године (појединачно по типу установе)

Р. Б.	Шифра установе	Назив установе	Округ	Тип установе	Текући приходи 5002	Донације и трансфери 5057	%	Други приходи 5067	%	Меморан. ставке 5092	%	Трансфери 5097	%	Приходи из буџета	
														6	7
1	2	3	4	5	6	7	8	9	10	11	12	13	14	15	16
79	00213008	ДЗ Јагодина	13	01	308,284	0	0.00%	19,286	6.26%	0	0.00%	288,998	93.74%	0	0.00%
80	00213011	ДЗ Турија	13	01	146,632	464	0.32%	5,359	3.65%	0	0.00%	140,809	96.03%	0	0.00%
81	00213014	ДЗ Параћин	13	01	191,512	10,386	5.42%	7,814	4.08%	0	0.00%	173,312	90.50%	0	0.00%
82	00214006	ДЗ Мајдамлек	14	01	127,876	0	0.00%	4,467	3.49%	1,247	0.98%	122,162	95.53%	0	0.00%
83	00215001	ДЗ Бољевац	15	01	82,627	2,701	3.27%	1,874	2.27%	46	0.06%	78,006	94.41%	0	0.00%
84	00217007	ДЗ Горњи Милановац	17	01	211,660	6,678	3.16%	12,081	5.71%	14	0.01%	192,887	91.13%	0	0.00%
85	00217009	ДЗ Чакак	17	01	116,930	0	0.00%	6,983	5.97%	0	0.00%	109,947	94.03%	0	0.00%
86	00217010	ДЗ Ивањица	17	01	49,591	0	0.00%	1,751	3.53%	18	0.04%	47,822	96.43%	0	0.00%
87	00217011	ДЗ Лучани	17	01	36,377	0	0.00%	1,124	3.09%	0	0.00%	35,253	96.91%	0	0.00%
88	00218001	ДЗ Рашка	18	01	152,762	5,724	3.75%	3,682	2.41%	0	0.00%	142,843	93.51%	513	0.34%
89	00218009	ДЗ Тутин	18	01	205,676	5,377	2.61%	2,341	1.14%	6,681	3.25%	183,753	89.34%	7,524	3.66%
90	00218010	ДЗ Врњачка Бања	18	01	138,835	739	0.53%	2,701	1.95%	0	0.00%	135,395	97.52%	0	0.00%
91	00218012	ДЗ Нови Пазар	18	01	318,757	542	0.17%	14,285	4.48%	102	0.03%	303,828	95.32%	0	0.00%
92	00219001	ДЗ Трстеник	19	01	218,488	7,373	3.37%	6,066	2.78%	0	0.00%	205,049	93.85%	0	0.00%
93	00219006	ДЗ Брус	19	01	100,382	2,796	2.79%	2,423	2.41%	0	0.00%	95,163	94.80%	0	0.00%
94	00219007	ДЗ Александровац	19	01	130,526	953	0.73%	5,411	4.15%	0	0.00%	124,162	95.12%	0	0.00%
95	00219008	ДЗ Ћићевац	19	01	53,706	3,783	7.04%	720	1.34%	0	0.00%	49,203	91.62%	0	0.00%
96	00219009	ДЗ Варварин	19	01	77,089	2,917	3.78%	2,039	2.64%	0	0.00%	72,133	93.57%	0	0.00%
97	00219013	ДЗ Крушевац	19	01	482,851	0	0.00%	20,216	4.19%	41	0.01%	461,344	95.55%	1,250	0.26%
98	00220001	ДЗ Гаџин Хан	20	01	64,320	4,839	7.52%	1,277	1.99%	78	0.12%	56,876	88.43%	1,250	1.94%
99	00220002	ДЗ Дољевац	20	01	77,009	3,453	4.48%	1,391	1.81%	3	0.00%	72,162	93.71%	0	0.00%
100	00220003	ДЗ Сврљиг	20	01	84,249	7,239	8.59%	1,868	2.22%	765	0.91%	73,864	87.67%	513	0.61%
101	00220004	ДЗ Сокобана	20	01	94,688	6,572	6.94%	1,783	1.88%	0	0.00%	85,934	90.75%	399	0.42%
102	00220005	ДЗ Ниш	20	01	1,003,703	23,409	2.33%	28,603	2.85%	422	0.04%	951,269	94.78%	0	0.00%
103	00220006	ДЗ Мeroшина	20	01	76,191	4,772	6.26%	1,254	1.65%	0	0.00%	68,915	90.45%	1,250	1.64%
104	00220007	ДЗ Ражањ	20	01	57,234	1,984	3.47%	903	1.58%	0	0.00%	53,097	92.77%	1,250	2.18%

(у 000 дина)

Табела 7. Структура текућих прихода здравствених установа Србије за период I - IX 2014. године (појединачно по типу установе)

Р.Б.	Шифра установе	Назив установе	Округ	Тип установе	Текући приходи		Донације и трансфери	%	Други приходи	%	Меморан. ставке	%	Трансфери	%	Приходи из буџета		%	
					5002	6									5057	7		8
1	2	3	4	5	6	7	8	9	10	11	12	13	14	15	16			
105	00220025	ДЗ Алексинач	20	01	156,950	0	0.00%	13,628	8.68%	0	0.00%	143,322	91.32%	0	0.00%	0	0.00%	
106	00221001	ДЗ Куршумлија	21	01	154,298	8,882	5.76%	8,166	5.29%	50	0.03%	135,923	88.09%	1,277	0.83%	0	0.00%	
107	00221002	ДЗ Блаце	21	01	86,590	4,066	4.70%	2,998	3.46%	0	0.00%	79,526	91.84%	0	0.00%	0	0.00%	
108	00221006	ДЗ Житорађа	21	01	70,863	0	0.00%	2,093	2.95%	0	0.00%	61,587	86.91%	7,183	10.14%	0	0.00%	
109	00221007	ДЗ Прокупље	21	01	240,264	0	0.00%	13,296	5.53%	46	0.02%	223,478	93.01%	3,444	1.43%	0	0.00%	
110	00222001	ДЗ Бела Паланка	22	01	92,221	4,669	5.06%	1,290	1.40%	265	0.29%	85,997	93.25%	0	0.00%	0	0.00%	
111	00222005	ДЗ Бабушница	22	01	76,005	1,536	2.02%	591	0.78%	0	0.00%	73,878	97.20%	0	0.00%	0	0.00%	
112	00222006	ДЗ Димитровград	22	01	88,317	0	0.00%	1,628	1.84%	0	0.00%	82,092	92.95%	4,597	5.21%	0	0.00%	
113	00222007	ДЗ Пирот	22	01	258,375	0	0.00%	19,488	7.54%	0	0.00%	235,932	91.31%	2,955	1.14%	0	0.00%	
114	00223001	ДЗ Бојник	23	01	69,025	5,591	8.10%	475	0.69%	0	0.00%	62,959	91.21%	0	0.00%	0	0.00%	
115	00223005	ДЗ Лебане	23	01	129,885	10,940	8.42%	4,586	3.53%	276	0.21%	113,511	87.39%	572	0.44%	0	0.00%	
116	00223007	ДЗ Власотинци	23	01	178,894	19,770	11.05%	5,282	2.95%	191	0.11%	153,651	85.89%	0	0.00%	0	0.00%	
117	00223008	ДЗ Лесковац	23	01	582,038	8,700	1.49%	32,149	5.52%	67	0.01%	539,043	92.61%	2,079	0.36%	0	0.00%	
118	00223010	ДЗ Медвеђа	23	01	90,395	2,288	2.53%	2,250	2.49%	0	0.00%	85,857	94.98%	0	0.00%	0	0.00%	
119	00224008	ДЗ Владичин Хан	24	01	120,974	4,780	3.95%	3,071	2.54%	0	0.00%	113,123	93.51%	0	0.00%	0	0.00%	
120	00224009	ДЗ Бујановац	24	01	301,911	11,238	3.72%	3,948	1.31%	0	0.00%	286,113	94.77%	612	0.20%	0	0.00%	
121	00224010	ДЗ Босилеград	24	01	80,052	13,256	16.56%	1,046	1.31%	0	0.00%	57,764	72.16%	7,986	9.98%	0	0.00%	
122	00224012	ДЗ Прешево	24	01	240,175	7,269	3.03%	1,601	0.67%	0	0.00%	231,305	96.31%	0	0.00%	0	0.00%	
123	00224013	ДЗ Трговиште	24	01	14,599	242	1.66%	611	4.19%	0	0.00%	13,746	94.16%	0	0.00%	0	0.00%	
124	00225001	ДЗ Грачаница	25	01	480,753	0	0.00%	2,172	0.45%	12,923	2.69%	465,658	96.86%	0	0.00%	0	0.00%	
125	00225002	ДЗ Доња Гуштерица	25	01	261,682	0	0.00%	69	0.03%	8,412	3.21%	253,201	96.76%	0	0.00%	0	0.00%	
126	00225003	ДЗ Косово Поље	25	01	118,719	0	0.00%	500	0.42%	1,403	1.18%	116,816	98.40%	0	0.00%	0	0.00%	
127	00225004	ДЗ Обилић	25	01	150,348	0	0.00%	0	0.00%	0	0.00%	150,348	100.00%	0	0.00%	0	0.00%	
128	00225005	ДЗ Штрпце	25	01	210,651	0	0.00%	546	0.26%	3,353	1.59%	206,752	98.15%	0	0.00%	0	0.00%	
129	00225009	ДЗ Приштина	25	01	239,722	0	0.00%	0	0.00%	4,996	2.08%	234,726	97.92%	0	0.00%	0	0.00%	
130	00225010	ДЗ Драгаш	25	01	16,376	0	0.00%	6	0.04%	0	0.00%	16,370	99.96%	0	0.00%	0	0.00%	

(у 000 дин)

Табела 7. Структура текућих прихода здравствених установа Србије за период I - IX 2014. године (појединачно по типу установе)

Р.Б.	Шифра установе	Назив установе	Округ	Тип установе	Текући приходи	Донације и трансфери	%	Други приходи	%	Меморан. ставке	%	Трансфери	%	Приходи из буџета		(у 000 дин)
														5002	5057	
1	2	3	4	5	6	7	8	9	10	11	12	13	14	15	16	
131	00225012	ДЗ Исток	25	01	33,320	0	0.00%	0	0.00%	0	0.00%	33,320	100.00%	0	0.00%	
132	00228001	ДЗ Звечан	28	01	166,785	0	0.00%	1,309	0.78%	7,661	4.59%	157,815	94.62%	0	0.00%	
133	00230001	ДЗ Барајево, Београд	30	01	150,335	0	0.00%	3,199	2.13%	18	0.01%	146,894	97.71%	224	0.15%	
134	00230002	ДЗ Вождовац, Београд	30	01	590,558	6,271	1.06%	51,060	8.65%	0	0.00%	533,227	90.29%	0	0.00%	
135	00230003	ДЗ Врачар, Београд	30	01	281,076	0	0.00%	26,251	9.34%	0	0.00%	254,825	90.66%	0	0.00%	
136	00230004	ДЗ Гроцка, Београд	30	01	366,830	8,827	2.41%	6,197	1.69%	0	0.00%	351,806	95.90%	0	0.00%	
137	00230005	ДЗ Звездара, Београд	30	01	532,806	1,282	0.24%	19,912	3.74%	0	0.00%	511,612	96.02%	0	0.00%	
138	00230006	ДЗ Земун, Београд	30	01	726,423	8,070	1.11%	36,820	5.07%	40	0.01%	681,493	93.81%	0	0.00%	
139	00230007	ДЗ Лазаревац, Београд	30	01	428,074	4,000	0.93%	85,889	20.06%	741	0.17%	337,444	78.83%	0	0.00%	
140	00230008	ДЗ Младеновац, Београд	30	01	249,780	3,210	1.29%	13,700	5.48%	0	0.00%	232,870	93.23%	0	0.00%	
141	00230009	ДЗ Нови Београд, Београд	30	01	775,839	1,680	0.22%	67,190	8.66%	3,094	0.40%	703,875	90.72%	0	0.00%	
142	00230010	ДЗ Обреновац, Београд	30	01	401,588	0	0.00%	78,656	19.59%	0	0.00%	320,188	79.73%	2,744	0.68%	
143	00230011	ДЗ Папинула, Београд	30	01	669,043	14,041	2.10%	31,942	4.77%	19	0.00%	623,041	93.12%	0	0.00%	
144	00230012	ДЗ Раковица, Београд	30	01	372,480	818	0.22%	22,059	5.92%	999	0.27%	348,604	93.59%	0	0.00%	
145	00230013	ДЗ Савски Венац, Београд	30	01	238,090	1,237	0.52%	16,483	6.92%	870	0.37%	218,250	91.67%	1,250	0.53%	
146	00230014	ДЗ Солот, Београд	30	01	113,889	7,642	6.71%	2,911	2.56%	0	0.00%	103,336	90.73%	0	0.00%	
147	00230015	ДЗ Стари град, Београд	30	01	399,054	0	0.00%	67,220	16.84%	53	0.01%	331,781	83.14%	0	0.00%	
148	00230016	ДЗ Чукарица, Београд	30	01	583,547	1,994	0.34%	21,745	3.73%	125	0.02%	559,683	95.91%	0	0.00%	
		Домови здравља			30,373,630	618,061	2.03%	1,614,325	5.31%	77,882	0.26%	27,931,122	91.96%	132,240	0.44%	
149	00201005	Апотека Суботица	01	02	995	155	15.58%	840	84.42%	0	0.00%	0	0.00%	0	0.00%	
150	00202010	Апотека Зрењанин	02	02	18,049	2,693	14.92%	15,062	83.45%	294	1.63%	0	0.00%	0	0.00%	
151	00203010	Апотека Кикинда	03	02	760	0	0.00%	591	77.76%	169	22.24%	0	0.00%	0	0.00%	
152	00203015	Апотека Сента	03	02	503	500	99.40%	3	0.60%	0	0.00%	0	0.00%	0	0.00%	
153	00204013	Апотека Панчево	04	02	471	0	0.00%	471	100.00%	0	0.00%	0	0.00%	0	0.00%	
154	00204014	Апотека Вршац	04	02	3,960	2,094	52.88%	14	0.35%	1,852	46.77%	0	0.00%	0	0.00%	
155	00205006	Апотека Сомбор	05	02	1,091	0	0.00%	1,091	100.00%	0	0.00%	0	0.00%	0	0.00%	

Табела 7. Структура текућих прихода здравствених установа Србије за период I - IX 2014. године (појединачно по типу установе)

Р. Б.	Шифра установе	Назив установе	Округ	Тип установе	Текући приходи		Донације и трансфери	%	Други приходи	%	Меморан. ставке	%	Трансфери	%	Приходи из буџета	
					5002	6									5057	7
1	2	3	4	5	6	7	8	9	10	11	12	13	14	15	16	
156	00206024	Апотека Нови Сад	06	02	9,554	4,065	42.55%	3,302	34.56%	2,187	22.89%	0	0.00%	0	0.00%	
157	00206028	Апотека Врбас	06	02	1,008	221	21.92%	787	78.08%	0	0.00%	0	0.00%	0	0.00%	
158	00207010	Апотека Сремска Митровица	07	02	3,839	0	0.00%	1,042	27.14%	2,797	72.86%	0	0.00%	0	0.00%	
159	00208007	Апотека Лозница	08	02	1,733	0	0.00%	1,530	88.29%	203	11.71%	0	0.00%	0	0.00%	
160	00208008	Апотека Шабац	08	02	0	0	#DIV/0!	0	#DIV/0!	0	#DIV/0!	0	#DIV/0!	0	#DIV/0!	
161	00209003	Апотека Ваљево	09	02	912	0	0.00%	287	31.47%	348	38.16%	277	30.37%	0	0.00%	
162	00210003	Апотека Смедеревска Паланка	10	02	16	0	0.00%	16	100.00%	0	0.00%	0	0.00%	0	0.00%	
163	00210004	Апотека Смедерво	10	02	1,782	0	0.00%	1,024	57.46%	758	42.54%	0	0.00%	0	0.00%	
164	00210007	Апотека Велика Плана	10	02	321	0	0.00%	1	0.31%	320	99.69%	0	0.00%	0	0.00%	
165	00211006	Апотека Пожаревац	11	02	10,032	0	0.00%	283	2.82%	9,749	97.18%	0	0.00%	0	0.00%	
166	00212012	Апотека Крагујевац	12	02	110,509	0	0.00%	110,357	99.86%	152	0.14%	0	0.00%	0	0.00%	
167	00212013	Апотека Аранђеловац	12	02	4,039	0	0.00%	1,925	47.66%	2,114	52.34%	0	0.00%	0	0.00%	
168	00213010	Апотека Јагодина	13	02	6,804	0	0.00%	6,739	99.04%	65	0.96%	0	0.00%	0	0.00%	
169	00213015	Апотека Параћин	13	02	1,216	1,117	91.86%	99	8.14%	0	0.00%	0	0.00%	0	0.00%	
170	00214005	Апотека Бор	14	02	396	0	0.00%	396	100.00%	0	0.00%	0	0.00%	0	0.00%	
171	00215006	Апотека Зајечар	15	02	1,599	0	0.00%	538	33.65%	1,061	66.35%	0	0.00%	0	0.00%	
172	00216005	Апотека Ужице	16	02	3,488	0	0.00%	2,117	60.69%	1,371	39.31%	0	0.00%	0	0.00%	
173	00217005	Апотека Чачак	17	02	58,644	0	0.00%	58,644	100.00%	0	0.00%	0	0.00%	0	0.00%	
174	00217006	Апотека Горњи Милановац	17	02	465	0	0.00%	465	100.00%	0	0.00%	0	0.00%	0	0.00%	
175	00218008	Апотека Краљево	18	02	3,087	0	0.00%	3,087	100.00%	0	0.00%	0	0.00%	0	0.00%	
176	00219005	Апотека Крушевац	19	02	0	0	#DIV/0!	0	#DIV/0!	0	#DIV/0!	0	#DIV/0!	0	#DIV/0!	
177	00220022	Апотека Ниш	20	02	4,658	0	0.00%	3,398	72.95%	1,260	27.05%	0	0.00%	0	0.00%	
178	00221005	Апотека Прокупље	21	02	34,151	0	0.00%	34,151	100.00%	0	0.00%	0	0.00%	0	0.00%	
179	00222004	Апотека Пирот	22	02	833	0	0.00%	487	58.46%	346	41.54%	0	0.00%	0	0.00%	
180	00223004	Апотека Лесковац	23	02	421	0	0.00%	0	0.00%	421	100.00%	0	0.00%	0	0.00%	
181	00224007	Апотека Вранје	24	02	1,499	0	0.00%	1,397	93.20%	102	6.80%	0	0.00%	0	0.00%	

(у 000 дина)

Табела 7. Структура текућих прихода здравствених установа Србије за период I - IX 2014. године (појединачно по типу установе)

Р. Б.	Шифра установе	Назив установе	Округ	Тип установе	Текући приходи 5002	Донације и трансфери 5057	%	Други приходи 5067	%	Меморан. ставке 5092	%	Трансфери 5097	%	Приходи из буџета		(у 000 дина)
														6	7	
182	00224011	Апотека Бујановац	24	02	1,011	799	79.03%	212	20.97%	0	0.00%	0	0.00%	0	0	0.00%
183	00225007	Апотека Приштина	25	02	4,548	0	0.00%	0	0.00%	4,548	100.00%	0	0.00%	0	0	0.00%
184	00225011	Апотека Призрен	25	02	6,684	0	0.00%	0	0.00%	6,684	100.00%	0	0.00%	0	0	0.00%
185	00225016	Апотека Пећ	25	02	3,562	0	0.00%	0	0.00%	3,562	100.00%	0	0.00%	0	0	0.00%
186	00228003	Апотека Косовска Митровица	28	02	70,596	0	0.00%	227	0.32%	4,282	6.07%	66,087	93.61%	0	0	0.00%
187	00229001	Апотека Ђулијане	29	02	25,729	0	0.00%	47	0.18%	0	0.00%	25,682	99.82%	0	0	0.00%
188	00230052	Апотека Београд	30	02	638,369	0	0.00%	629,073	98.54%	9,296	1.46%	0	0.00%	0	0	0.00%
		Апотеке			1,037,334	11,644	1.12%	879,703	84.80%	39,147	3.77%	106,840	10.30%	0	0	0.00%
189	00201007	ОБ Суботица	01	03	1,376,964	1,172	0.09%	40,663	2.95%	2,845	0.21%	1,304,654	94.75%	27,630	2,630	2.01%
190	00202012	ОБ Зрењанин	02	03	1,188,392	0	0.00%	15,675	1.32%	46	0.00%	1,171,544	98.58%	1,127	1,127	0.09%
191	00203012	ОБ Кикинда	03	03	584,713	33	0.01%	19,596	3.35%	0	0.00%	549,624	94.00%	15,460	15,460	2.64%
192	00203014	ОБ Сента	03	03	406,157	0	0.00%	9,334	2.30%	717	0.18%	395,235	97.31%	871	871	0.21%
193	00204016	ОБ Вршац	04	03	545,622	3,175	0.58%	7,540	1.38%	0	0.00%	532,667	97.63%	2,240	2,240	0.41%
194	00204018	ОБ Панчево	04	03	1,206,184	0	0.00%	25,486	2.11%	314	0.03%	1,164,716	96.56%	15,668	15,668	1.30%
195	00205008	ОБ Сомбор	05	03	1,312,753	0	0.00%	19,361	1.47%	434	0.03%	1,291,718	98.40%	1,240	1,240	0.09%
196	00206027	ОБ Врбас	06	03	622,808	0	0.00%	11,910	1.91%	0	0.00%	603,262	96.86%	7,636	7,636	1.23%
197	00207013	ОБ Сремска Митровица	07	03	1,050,287	10,910	1.04%	14,125	1.34%	0	0.00%	1,025,219	97.61%	33	33	0.00%
198	00208009	ОБ Шабац	08	03	1,243,951	0	0.00%	22,238	1.79%	626	0.05%	1,210,676	97.33%	10,411	10,411	0.84%
199	00208016	ОБ Лозница	08	03	845,975	0	0.00%	14,826	1.75%	270	0.03%	827,233	97.78%	3,646	3,646	0.43%
200	00209011	ОБ Ваљево	09	03	1,411,428	10,057	0.71%	42,415	3.01%	170	0.01%	1,358,786	96.27%	0	0	0.00%
201	00210002	ОБ "Стефан Високи" Смедеревска Паланка	10	03	662,147	0	0.00%	8,671	1.31%	116	0.02%	629,450	95.06%	23,910	23,910	3.61%
202	00210008	ОБ Смедеревска Паланка	10	03	854,867	0	0.00%	16,872	1.97%	804	0.09%	829,844	97.07%	7,347	7,347	0.86%
203	00211012	ОБ Пожаревац	11	03	1,092,091	9,352	0.86%	86,698	7.94%	134	0.01%	993,407	90.96%	2,500	2,500	0.23%
204	00211014	ОБ Петровац	11	03	266,981	0	0.00%	7,651	2.87%	860	0.32%	254,470	95.31%	4,000	4,000	1.50%
205	00213009	ОБ Јагодина	13	03	624,121	0	0.00%	14,146	2.27%	0	0.00%	605,569	97.03%	4,406	4,406	0.71%
206	00213012	ОБ Ћуприја	13	03	999,645	0	0.00%	26,810	2.68%	30	0.00%	972,805	97.32%	0	0	0.00%

Табела 7. Структура текућих прихода здравствених установа Србије за период I - IX 2014. године (појединачно по типу установе)

Р. Б.	Шифра установе	Назив установе	Округ	Тип установе	Текући приходи		Донације и трансфери	%	Други приходи	%	Меморан. ставке	%	Трансфери	%	Приходи из буџета		%
					5002	6									5057	7	
1	2	3	4	5	8	10	11	12	14	16							
207	00213016	ОБ Параћин	13	03	0	367,593	0	0.00%	11,682	3.18%	0	0.00%	350,681	95.40%	5,230	1.42%	
208	00214007	ОБ Мајдамек	14	03	0	101,572	0	0.00%	787	0.77%	437	0.43%	99,605	98.06%	743	0.73%	
209	00217008	ОБ Горњи Милановац	17	03	0	370,069	0	0.00%	11,705	3.16%	56	0.02%	358,170	96.78%	138	0.04%	
210	00218013	ОБ Нови Пазар	18	03	1,600	708,109	1,600	0.23%	6,064	0.86%	384	0.05%	699,050	98.72%	1,011	0.14%	
211	00219012	ОБ Крушевац	19	03	0	1,177,421	0	0.00%	17,242	1.46%	0	0.00%	1,151,772	97.82%	8,407	0.71%	
212	00220026	ОБ Алексинач	20	03	0	236,967	0	0.00%	1,767	0.75%	101	0.04%	235,099	99.21%	0	0.00%	
213	00221008	ОБ Прокупље	21	03	0	667,552	0	0.00%	8,791	1.32%	32	0.00%	639,256	95.76%	19,473	2.92%	
214	00222008	ОБ Пирот	22	03	0	707,555	0	0.00%	9,430	1.33%	0	0.00%	689,218	97.41%	8,907	1.26%	
215	00223009	ОБ Лесковац	23	03	0	1,349,751	0	0.00%	18,145	1.34%	12	0.00%	1,320,742	97.85%	10,852	0.80%	
		Опште болнице			36,299	21,981,675	0.17%	489,630	2.23%	8,388	0.04%	21,264,472	96.74%	182,886	0.83%		
216	00202007	СБ за рехабилитацију Меленци	02	04	0	234,975	0	0.00%	51,189	21.78%	0	0.00%	182,686	77.75%	1,100	0.47%	
217	00202008	СБ за плућне болести Зрењанин	02	04	0	116,882	0	0.00%	1,302	1.11%	0	0.00%	113,432	97.05%	2,148	1.84%	
218	00203007	СБ за психијатријске болести Нови Кнежевац	03	04	8,633	208,380	8,633	4.14%	15,260	7.32%	0	0.00%	182,331	87.50%	2,156	1.03%	
219	00203008	СБ за рехабилитацију Бања Кањџа	03	04	0	212,058	0	0.00%	123,378	58.18%	33	0.02%	88,647	41.80%	0	0.00%	
220	00204009	СБ за плућне болести Бела Црква	04	04	0	120,750	0	0.00%	1,664	1.38%	0	0.00%	118,486	98.13%	600	0.50%	
221	00204010	СБ за психијатријске болести Вршац	04	04	5,469	488,486	5,469	1.12%	70,860	14.51%	0	0.00%	411,574	84.26%	583	0.12%	
222	00204011	СБ за психијатријске болести Ковин	04	04	0	453,554	0	0.00%	31,687	6.99%	0	0.00%	421,867	93.01%	0	0.00%	
223	00205009	Специјална болница за рехабилитацију Апатин	05	04	3,422	130,688	3,422	2.62%	70,507	53.95%	62	0.05%	56,697	43.38%	0	0.00%	
224	00206013	СБ за реуматске болести Нови Сад	06	04	0	140,284	0	0.00%	5,224	3.72%	0	0.00%	132,433	94.40%	2,627	1.87%	
225	00207007	СБ за невролошка и посттрауматска стања Стари Сланкамен	07	04	0	265,531	0	0.00%	26,645	10.03%	0	0.00%	203,886	76.78%	35,000	13.18%	
226	00207009	СБ за рехабилитацију Врђник	07	04	11,644	201,002	11,644	5.79%	138,027	68.67%	0	0.00%	51,331	25.54%	0	0.00%	
227	00208005	СБ за рехабилитацију Бања Ковиљача	08	04	0	470,468	0	0.00%	329,041	69.94%	0	0.00%	141,427	30.06%	0	0.00%	
228	00212009	СБ за рехабилитацију "Буковичка Бања", Аранђеловац	12	04	0	104,348	0	0.00%	13,692	13.12%	0	0.00%	90,656	86.88%	0	0.00%	
229	00215004	СБ за рехабилитацију "Гамзиград" Зајечар	15	04	0	153,430	0	0.00%	51,742	33.72%	0	0.00%	101,688	66.28%	0	0.00%	
230	00216003	СБ за болести штитасте жлезде и болести метаболизма "Златибор" Чајетина	16	04	0	203,094	0	0.00%	132,101	65.04%	0	0.00%	70,993	34.96%	0	0.00%	
231	00217003	СБ за рехабилитацију Ивањица	17	04	0	101,113	0	0.00%	44,129	43.64%	281	0.28%	52,771	52.19%	3,932	3.89%	

(у 000 дина)

Табела 7. Структура текућих прихода здравствених установа Србије за период I - IX 2014. године (појединачно по типу установе)

Р. Б.	Шифра установе	Назив установе	Округ	Тип установе	Текући приходи 5002	Донације и трансфери 5057	%	Други приходи 5067	%	Меморан. ставке 5092	%	Трансфери 5097	%	Приходи из буџета		%
														6	7	
1	2	СБ за прогресивне мишићне и неуромишићне болести Нови Пазар	4	5	152,698	123	0.08%	17,853	11.69%	2,483	1.63%	123,615	80.95%	5,101	8,624	5.65%
232	00218005	СБ за лечење и рехабилитацију "Меркур"	18	04	534,721	0	0.00%	262,275	49.05%	1,212	0.23%	271,234	50.72%	0	0	0.00%
233	00218006	Врњачка Бања	18	04	120,932	0	0.00%	27,394	22.65%	323	0.27%	93,215	77.08%	0	0	0.00%
234	00218007	СБ за рехабилитацију "Агенс" Матарушка Бања, Краљево	18	04	70,412	0	0.00%	1,488	2.11%	0	0.00%	68,924	97.89%	0	0	0.00%
235	00218011	СБ за интерне болести Врњачка Бања	18	04	427,847	0	0.00%	252,118	58.93%	0	0.00%	175,729	41.07%	0	0	0.00%
236	00219003	СБ за психијатријске болести "Горња Топоница", Ниш	20	04	587,049	0	0.00%	29,042	4.95%	489	0.08%	525,291	89.48%	32,227	0	5.49%
237	00220009	СБ за специфичне плућне болести	20	04	275,809	0	0.00%	60,865	22.07%	19	0.01%	214,925	77.93%	0	0	0.00%
238	00220010	"Сокобања", Сокобања	20	04	158,826	0	0.00%	3,647	2.30%	68	0.04%	149,748	94.28%	5,363	0	3.38%
239	00220011	СБ за плућне болести "Озрен", Сокобања	20	04	101,952	0	0.00%	72,922	71.53%	0	0.00%	29,030	28.47%	0	0	0.00%
240	00223006	СБ за рехабилитацију "Гејзер" Сијеринска Бања, Медвеђа	23	04	114,585	152	0.13%	573	0.50%	0	0.00%	84,592	73.82%	29,268	0	25.54%
241	00224003	СБ за плућне болести Сурдулица	24	04	47,541	700	1.47%	30,967	65.14%	193	0.41%	15,681	32.98%	0	0	0.00%
242	00224004	СБ за рехабилитацију Бујановац	24	04	51,801	0	0.00%	32,866	63.45%	0	0.00%	18,935	36.55%	0	0	0.00%
243	00224005	СБ за рехабилитацију "Врањска Бања" Врање	24	04	11,089	0	0.00%	0	0.00%	0	0.00%	11,089	100.00%	0	0	0.00%
244	00225014	СБ за плућне болести Пећ	25	04	13,576	0	0.00%	0	0.00%	0	0.00%	13,576	100.00%	0	0	0.00%
245	00225017	СБ за рехабилитацију Исток	25	04	180,628	0	0.00%	859	0.48%	346	0.19%	179,423	99.33%	0	0	0.00%
246	00230017	СБ за интерне болести Младеновац	30	04	156,347	200	0.13%	3,965	2.54%	0	0.00%	152,182	97.34%	0	0	0.00%
247	00230018	СБ за церебралну парализу и развојну неурологију Београд	30	04	615,319	0	0.00%	23,760	3.86%	120	0.02%	591,439	96.12%	0	0	0.00%
248	00230020	СБ за цереброваскуларне болести "Свети Сава" Београд	30	04	168,978	0	0.00%	1,220	0.72%	0	0.00%	167,758	99.28%	0	0	0.00%
249	00230026	СБ за ендемску нефропатију Лазааревац, Београд	30	04	172,732	0	0.00%	4,947	2.86%	0	0.00%	144,982	83.93%	22,803	0	13.20%
250	00230030	СБ за рехабилитацију и ортопедску протетику Београд	30	04	152,493	0	0.00%	12,802	8.40%	710	0.47%	136,463	89.49%	2,518	0	1.65%
251	00230032	СБ за болести зависности Београд	30	04	671,194	0	0.00%	21,542	3.21%	0	0.00%	647,603	96.49%	2,049	0	0.31%
252	00230035	СБ за психијатријске болести "ДР Лаза Лазааревић" Београд	30	04	8,391,572	30,343	0.36%	1,967,553	23.45%	6,339	0.08%	6,236,339	74.32%	150,998	0	1.80%
253	00206012	Завод за трансфузију крви Војводине Нови Сад	06	05	156,724	0	0.00%	7,289	4.65%	215	0.14%	126,400	80.65%	22,820	0	14.56%
254	00206021	Завод за здравствену заштиту радника Нови Сад	06	05	56,322	644	1.14%	28,726	51.00%	0	0.00%	26,592	47.21%	360	0	0.64%
255	00206022	Завод за здравствену заштиту студената Нови Сад	06	05	66,009	3,833	5.81%	3,626	5.49%	0	0.00%	58,550	88.70%	0	0	0.00%
256	00206023	Завод за антирабичну заштиту Нови Сад	06	05	31,671	0	0.00%	10,351	32.68%	0	0.00%	18,948	59.83%	2,372	0	7.49%

(у 000 дина)

Табела 7. Структура текућих прихода здравствених установа Србије за период I - IX 2014. године (појединачно по типу установе)

Р. Б.	Шифра установе	Назив установе	Округ	Тип установе	Текући приходи 5002	Донације и трансфери 5057	%	Други приходи 5067	%	Меморан. ставке 5092	%	Трансфери 5097	%	Приходи из буџета 5101	%
257	00206025	Завод за ХМП Нови Сад	06	05	264,015	10,061	3.81%	10,363	3.93%	0	0.00%	243,591	92.26%	0	0.00%
258	00212008	Завод за стоматологију Крагујевац	12	05	121,676	5,735	4.71%	11,522	9.47%	0	0.00%	104,419	85.82%	0	0.00%
259	00212014	Завод за ХМП Крагујевац	12	05	152,321	1,549	1.02%	2,548	1.67%	0	0.00%	148,224	97.31%	0	0.00%
260	00220012	Завод за ХМП Ниш	20	05	315,452	4,510	1.43%	7,876	2.50%	7	0.00%	303,001	96.05%	58	0.02%
261	00220013	Завод за здравствену заштиту радника Ниш	20	05	243,349	0	0.00%	50,917	20.92%	1,573	0.65%	190,859	78.43%	0	0.00%
262	00220014	Завод за здравствену заштиту студената Ниш	20	05	38,986	818	2.10%	899	2.31%	52	0.13%	37,217	95.46%	0	0.00%
263	00220015	Завод за плућне болести и туберкулозу Ниш	20	05	41,760	0	0.00%	1,044	2.50%	57	0.14%	40,659	97.36%	0	0.00%
264	00220016	Завод за трансфузију крви Ниш	20	05	151,784	0	0.00%	2,243	1.48%	123	0.08%	145,501	95.86%	3,917	2.58%
265	00220017	Завод за судску медицину Ниш	20	05	53,946	0	0.00%	22,778	42.22%	0	0.00%	31,168	57.78%	0	0.00%
266	00230021	Градски завод за ХМП Београд	30	05	840,643	0	0.00%	24,309	2.89%	0	0.00%	816,334	97.11%	0	0.00%
267	00230022	Градски завод за кожно-венеричне болести Београд	30	05	70,437	0	0.00%	11,011	15.63%	0	0.00%	59,426	84.37%	0	0.00%
268	00230023	Градски завод за геронтологију	30	05	204,997	0	0.00%	4,752	2.32%	43	0.02%	200,202	97.66%	0	0.00%
269	00230025	Градски завод за плућне болести и туберкулозу Београд	30	05	157,659	1,358	0.86%	3,996	2.53%	41	0.03%	151,976	96.40%	288	0.18%
270	00230027	Завод за здравствену заштиту студената Београд	30	05	161,622	808	0.50%	11,294	6.99%	56	0.03%	149,464	92.48%	0	0.00%
271	00230028	Завод за здравствену заштиту радника МУП а Београд	30	05	171,449	0	0.00%	53,558	31.24%	340	0.20%	117,551	68.56%	0	0.00%
272	00230033	Завод за психфизиолошке поремећаје и говорну патологију Београд	30	05	80,829	0	0.00%	2,133	2.64%	36	0.04%	77,945	96.43%	715	0.88%
273	00312001	Завод за здравствену заштиту радника Крагујевац	12	05	217,354	0	0.00%	45,745	21.05%	18	0.01%	170,998	78.67%	593	0.27%
		Заводи			3,599,005	29,316	0.81%	316,980	8.81%	2,561	0.07%	3,219,025	89.44%	31,123	0.86%
274	00201004	ЗЈЗ Суботица	01	06	120,956	0	0.00%	74,207	61.35%	273	0.23%	23,288	19.25%	23,188	19.17%
275	00202009	ЗЈЗ Зрењанин	02	06	86,741	0	0.00%	48,428	55.83%	912	1.05%	19,811	22.84%	17,590	20.28%
276	00203009	ЗЈЗ Кикинда	03	06	70,243	0	0.00%	34,840	49.60%	0	0.00%	14,115	20.09%	21,288	30.31%
277	00204012	ЗЈЗ Панчево	04	06	118,602	0	0.00%	65,696	55.39%	0	0.00%	28,408	23.95%	24,498	20.66%
278	00205005	ЗЈЗ Сомбор	05	06	78,735	0	0.00%	39,165	49.74%	30	0.04%	24,186	30.72%	15,354	19.50%
279	00206014	ИЗЈЗ Војводине Нови Сад	06	06	354,837	0	0.00%	136,768	38.54%	133	0.04%	139,343	39.27%	78,593	22.15%
280	00207008	ЗЈЗ Сремска Митровица	07	06	107,471	0	0.00%	55,804	51.92%	0	0.00%	26,114	24.30%	25,553	23.78%
281	00208006	ЗЈЗ Шабац	08	06	114,137	115	0.10%	65,600	57.47%	69	0.06%	24,385	21.36%	23,968	21.00%

(у 000 дина)

Табела 7. Структура текућих прихода здравствених установа Србије за период I - IX 2014. године (појединачно по типу установе)

Р. Б.	Шифра установе	Назив установе	Округ	Тип установе	Текући приходи 5002	Донације и трансфери 5057	%	Други приходи 5067	%	Меморан. ставке 5092	%	Трансфери 5097	%	Приходи из буџета	
														5101	%
1	2	3	4	5	6	7	8	9	10	11	12	13	14	15	16
282	00209005	ЗЈЗ Ваљево	09	06	71,895	116	0.16%	35,669	49.61%	42	0.06%	20,279	28.21%	15,789	21.96%
283	00211005	ЗЈЗ Пожаревац	11	06	140,232	0	0.00%	71,613	51.07%	1,857	1.32%	35,971	25.65%	30,791	21.96%
284	00212011	ИЗЈЗ Крагујевац	12	06	199,141	0	0.00%	126,017	63.28%	0	0.00%	47,726	23.97%	25,398	12.75%
285	00213005	ЗЈЗ Ђуприја	13	06	98,403	0	0.00%	45,738	46.48%	0	0.00%	32,551	33.08%	20,114	20.44%
286	00215005	ЗЈЗ Зајечар	15	06	115,285	0	0.00%	57,943	50.26%	89	0.08%	31,285	27.14%	25,968	22.53%
287	00216004	ЗЈЗ Ужице	16	06	123,456	0	0.00%	63,810	51.69%	374	0.30%	32,117	26.01%	27,155	22.00%
288	00217004	ЗЈЗ Чачак	17	06	104,749	0	0.00%	56,999	54.41%	37	0.04%	29,084	27.77%	18,629	17.78%
289	00218004	ЗЈЗ Краљево	18	06	121,075	0	0.00%	56,295	46.50%	0	0.00%	43,043	35.55%	21,737	17.95%
290	00219004	ЗЈЗ Крушевац	19	06	80,647	0	0.00%	36,941	45.81%	0	0.00%	24,689	30.61%	19,017	23.58%
291	00220021	ИЗЈЗ Ниш	20	06	242,234	0	0.00%	111,017	45.83%	0	0.00%	87,621	36.17%	43,596	18.00%
292	00222003	ЗЈЗ Пирот	22	06	43,757	0	0.00%	15,847	36.22%	60	0.14%	16,098	36.79%	11,752	26.86%
293	00223003	ЗЈЗ Лесковац	23	06	87,677	0	0.00%	38,361	43.75%	0	0.00%	30,614	34.92%	18,702	21.33%
294	00224006	ЗЈЗ Врање	24	06	98,085	0	0.00%	40,842	41.64%	0	0.00%	36,354	37.06%	20,889	21.30%
295	00228004	ЗЈЗ Косовска Митровица	28	06	137,442	0	0.00%	10,193	7.42%	5,259	3.83%	100,333	73.00%	21,657	15.76%
296	00230024	ГЗЈЗ Београд	30	06	590,137	0	0.00%	361,240	61.21%	803	0.14%	133,504	22.62%	94,590	16.03%
297	00230053	ИЗЈЗ Србије "Др Милан Јовановић Батуг" Београд	30	06	539,089	600	0.11%	74,203	13.76%	39	0.01%	323,381	59.99%	140,866	26.13%
		Заводи за јавно здравље			3,845,026	831	0.02%	1,723,236	44.82%	9,977	0.26%	1,324,300	34.44%	786,682	20.46%
298	00212007	ЗЦ Аранђеловац	12	08	514,086	2,234	0.43%	17,126	3.33%	2,103	0.41%	492,623	95.83%	0	0.00%
299	00214001	ЗЦ Бор	14	08	872,062	3,014	0.35%	20,398	2.34%	3,914	0.45%	834,442	95.69%	10,294	1.18%
300	00214002	ЗЦ Неготин	14	08	563,351	117	0.02%	22,496	3.99%	671	0.12%	538,656	95.62%	1,411	0.25%
301	00214003	ЗЦ Кладово	14	08	402,578	0	0.00%	9,865	2.45%	600	0.15%	391,818	97.33%	295	0.07%
302	00215002	ЗЦ Књажевац	15	08	292,028	0	0.00%	2,783	0.95%	210	0.07%	286,052	97.95%	2,963	1.02%
303	00215003	ЗЦ Зајечар	15	08	954,289	0	0.00%	19,893	2.08%	3,586	0.38%	928,472	97.29%	2,338	0.24%
304	00216001	ЗЦ Ужице	16	08	3,631,394	0	0.00%	61,451	1.69%	10,262	0.28%	3,531,657	97.25%	28,024	0.77%
305	00217001	ЗЦ Чачак	17	08	1,542,507	0	0.00%	37,337	2.42%	2,055	0.13%	1,502,692	97.42%	423	0.03%
306	00218003	ЗЦ Краљево	18	08	1,597,403	9,218	0.58%	44,645	2.79%	431	0.03%	1,534,043	96.03%	9,066	0.57%

(у 000 дина)

Табела 7. Структура текућих прихода здравствених установа Србије за период I - IX 2014. године (појединачно по типу установе)

Р. Б.	Шифра установе	Назив установе	Округ	Тип установе	Текући приходи		Донације и трансфери	%	Други приходи	%	Меморан. ставке	%	Трансфери	%	Приходи из буџета	
					5002	6									5057	7
1	2	3	4	5	6	7	8	9	10	11	12	13	14	15	16	
307	00220008	ЗЦ Алексинац	20	08	27,239	0	0.00%	1,939	7.12%	0	0.00%	25,300	92.88%	0	0.00%	
308	00224001	ЗЦ Врање	24	08	1,475,029	0	0.00%	20,119	1.36%	149	0.01%	1,454,761	98.63%	0	0.00%	
309	00224002	ЗЦ Сурдулица	24	08	255,505	592	0.23%	2,952	1.16%	23	0.01%	251,938	98.60%	0	0.00%	
310	00225008	ЗЦ Призрен	25	08	116,586	0	0.00%	0	0.00%	0	0.00%	116,586	100.00%	0	0.00%	
311	00225013	ЗЦ Пећ	25	08	87,395	0	0.00%	0	0.00%	0	0.00%	87,395	100.00%	0	0.00%	
312	00225015	ЗЦ Ђаковица	25	08	13,283	0	0.00%	0	0.00%	0	0.00%	13,283	100.00%	0	0.00%	
313	00228002	ЗЦ Косовска Митровица	28	08	1,548,334	0	0.00%	6,745	0.44%	42,603	2.75%	1,476,606	95.37%	22,380	1.45%	
314	00229002	ЗЦ Ђиплане	29	08	289,418	0	0.00%	854	0.30%	609	0.21%	287,955	99.49%	0	0.00%	
		Здравствени центри			14,182,487	15,175	0.11%	268,603	1.89%	67,216	0.47%	13,754,279	96.98%	77,214	0.54%	
315	00206019	Клиника за стоматологију Војводине, Нови Сад	06	09	88,483	0	0.00%	22,613	25.56%	0	0.00%	65,851	74.42%	19	0.02%	
316	00220020	Клиника за стоматологију Ниш	20	09	160,567	0	0.00%	19,608	12.21%	0	0.00%	140,959	87.79%	0	0.00%	
317	00230042	Клиника за рехабилитацију "Др Мирослав Зотовић" Београд	30	09	280,671	0	0.00%	24,436	8.71%	1,401	0.50%	248,635	88.59%	6,199	2.21%	
318	00230043	Клиника за неврологију и психијатрију за децу и омладину Београд	30	09	128,117	0	0.00%	5,045	3.94%	0	0.00%	119,271	93.10%	3,801	2.97%	
319	00230044	Универзитетска де-ја клиника Београд	30	09	985,836	8,689	0.88%	65,869	6.68%	210	0.02%	872,681	88.52%	38,387	3.89%	
320	00230045	Гинеколошко-акушерска клиника Београд	30	09	981,677	0	0.00%	121,067	12.33%	0	0.00%	823,360	83.87%	37,250	3.79%	
		Клинике			2,625,351	8,689	0.33%	258,638	9.85%	1,611	0.06%	2,270,757	86.49%	85,656	3.26%	
321	00206015	Институт за онкологију Војводине, С. Каменица	06	10	1,230,393	3,816	0.31%	14,391	1.17%	79	0.01%	1,210,999	98.42%	1,108	0.09%	
322	00206016	Институт за плућне болести Војводине, С. Каменица	06	10	964,399	0	0.00%	86,105	8.93%	69	0.01%	823,102	85.35%	55,123	5.72%	
323	00206017	Институт за кардиоваскуларне болести Војводине, С. Каменица	06	10	1,317,146	0	0.00%	48,560	3.69%	1,024	0.08%	1,253,268	95.15%	14,294	1.09%	
324	00206018	Институт за здравствену заштиту деце и омладине Војводине, Н. Сад	06	10	950,996	585	0.06%	12,704	1.34%	629	0.07%	928,233	97.61%	8,845	0.93%	
325	00220018	Институт за лечење и рехабилитацију "Нишка Бања" Ниш	20	10	671,164	0	0.00%	120,529	17.96%	2,574	0.38%	548,061	81.66%	0	0.00%	
326	00230019	Институт за неонатологију Београд	30	10	348,954	0	0.00%	22,709	6.51%	11	0.00%	314,008	89.99%	12,226	3.50%	
327	00230031	Институт за трансфузију крви Србије Београд	30	10	448,106	0	0.00%	56,599	12.63%	2,779	0.62%	376,004	83.91%	12,724	2.84%	
328	00230034	Институт за ортопедско-хирушке болести "Бањича" Београд	30	10	1,245,523	0	0.00%	126,162	10.13%	26	0.00%	1,079,088	86.64%	40,247	3.23%	
329	00230036	Институт за кардиоваскуларне болести "Дедиње" Београд	30	10	1,455,503	0	0.00%	196,422	13.50%	3,747	0.26%	1,247,446	85.71%	7,888	0.54%	
330	00230037	Институт за здравствену заштиту мајке и детета Србије "Др Вукан Чупић" Београд	30	10	1,574,583	0	0.00%	129,089	8.20%	12	0.00%	1,440,871	91.51%	4,611	0.29%	

(у 000 дина)

Табела 7. Структура текућих прихода здравствених установа Србије за период I - IX 2014. године (појединачно по типу установе)

Р.Б.	Шифра установе	Назив установе	Округ	Тип установе	Текући приходи		Донације и трансфери	%	Други приходи	%	Меморан. ставке	%	Трансфери	%	Приходи из буџета	
					5002	6									5057	7
1	2	3	4	5	6	7	8	10	11	12	13	14	15	16		
331	00230038	Институт за ментално здравље Београд	30	10	307,374	0	0.00%	27,748	1,478	0.48%	277,630	90.32%	518	0.17%		
332	00230039	Институт за онкологију и радиологију Србије Београд	30	10	1,843,196	0	0.00%	67,455	197	0.01%	1,714,050	92.99%	61,494	3.34%		
333	00230040	Институт за реуматологију Београд	30	10	563,730	0	0.00%	53,575	1,807	0.32%	505,641	89.70%	2,707	0.48%		
334	00230041	Институт за рехабилитацију Београд	30	10	560,694	0	0.00%	105,819	920	0.16%	453,955	80.96%	0	0.00%		
335	00230057	Институт за медицину рада Србије "Др Драгомир Карајовић" Београд	30	10	147,890	0	0.00%	54,210	872	0.59%	91,558	61.91%	1,250	0.85%		
		Институти			13,629,651	4,401	0.03%	1,122,077	16,224	0.12%	12,263,914	89.98%	223,035	1.64%		
336	00225006	КБЦ Приштина	25	11	702,172	0	0.00%	433	23,627	3.36%	678,112	96.57%	0	0.00%		
337	00230047	КБЦ "Бежанијска коса" Београд	30	11	1,296,604	0	0.00%	56,483	2,546	0.20%	1,211,455	93.43%	26,120	2.01%		
338	00230048	КБЦ "Др Драгиша Мишовић - Дедине" Београд	30	11	1,342,997	9,598	0.71%	30,531	37	0.00%	1,302,831	97.01%	0	0.00%		
339	00230049	КБЦ Земун Београд	30	11	1,582,325	11,452	0.72%	25,995	136	0.01%	1,544,742	97.62%	0	0.00%		
340	00230050	КБЦ Звездара Београд	30	11	2,046,370	22,127	1.08%	42,613	76	0.00%	1,981,554	96.83%	0	0.00%		
		КБЦ			6,970,468	43,177	0.62%	156,055	26,422	0.38%	6,718,694	96.39%	26,120	0.37%		
341	00206020	КЦ Војводине, Нови Сад	06	12	4,798,998	518	0.01%	172,691	693	0.01%	4,548,268	94.78%	76,828	1.60%		
342	00212010	КЦ Крагуевац	12	12	3,397,434	0	0.00%	132,416	4,048	0.12%	3,219,984	94.78%	40,986	1.21%		
343	00220019	КЦ Ниш	20	12	4,882,778	0	0.00%	118,924	5,457	0.11%	4,383,686	89.78%	374,711	7.67%		
344	00230051	КЦ Србије Београд	30	12	12,267,518	139	0.00%	811,755	325	0.00%	11,310,387	92.20%	144,912	1.18%		
		КЦ			25,346,728	657	0.00%	1,235,786	10,523	0.04%	23,462,325	92.57%	637,437	2.51%		
		УКУПНО			131,982,927	798,593	0.61%	10,032,586	266,290	0.20%	118,552,067	89.82%	2,333,391	1.77%		

(у 000 дина)

Табела 8. Структура текућих расхода здравствених установа Србије за период I - IX 2014. године (по окрузима)

Р.Б.	Назив установе	(у 000 дин.)														
		ТЕКУЋИ РАСХОДИ	БРУТО ПЛАТЕ	%	УСЛУГЕ И РОБА	%	Амортизац ија	%	Трошкови задуживања	%	Донације дотације трансфери	%	ОСТАЛИ РАСХОДИ	%		
1	2	3	4	5	6	7	8	9	10	11	12	13	14	15		
1	Севернобачки управни округ	2,445,389	1,687,925	69.02%	750,791	30.70%	0	0.00%	2,471	0.10%	1,093	0.04%	3,109	0.13%		
2	Средњобанатски управни округ	2,624,787	1,895,474	72.21%	715,922	27.28%	0	0.00%	3,765	0.14%	1,899	0.07%	7,727	0.29%		
3	Севернобанатски управни округ	2,212,339	1,562,473	70.63%	633,993	28.66%	0	0.00%	762	0.03%	4,347	0.20%	10,764	0.49%		
4	Јужнобанатски управни округ	4,494,024	3,192,832	71.05%	1,268,883	28.23%	0	0.00%	3,388	0.08%	6,023	0.13%	22,898	0.51%		
5	Западнобачки управни округ	2,552,218	1,801,672	70.59%	740,851	29.03%	0	0.00%	2,089	0.08%	104	0.00%	7,502	0.29%		
6	Јужнобачки управни округ	13,657,631	7,733,396	56.62%	5,871,362	42.99%	0	0.00%	1,663	0.01%	11,111	0.08%	40,099	0.29%		
7	Сремски управни округ	3,256,197	2,335,066	71.71%	904,513	27.78%	0	0.00%	1,298	0.04%	2,576	0.08%	12,744	0.39%		
8	Мачвански управни округ	3,997,591	2,761,909	69.09%	1,210,323	30.28%	0	0.00%	6,953	0.17%	3,624	0.09%	14,782	0.37%		
9	Колубарски управни округ	2,193,431	1,550,019	70.67%	625,929	28.54%	0	0.00%	2,190	0.10%	8,883	0.40%	6,410	0.29%		
10	Подунавски управни округ	2,449,296	1,795,059	73.29%	646,620	26.40%	0	0.00%	248	0.01%	4,897	0.20%	2,472	0.10%		
11	Браничевски управни округ	2,654,516	1,885,562	71.03%	686,884	25.88%	0	0.00%	4,005	0.15%	66,362	2.50%	11,703	0.44%		
12	Шумадијски управни округ	5,620,635	3,534,767	62.89%	2,072,184	36.87%	0	0.00%	2,246	0.04%	5,193	0.09%	6,245	0.11%		
13	Поморавски управни округ	3,198,136	2,315,578	72.40%	867,211	27.12%	0	0.00%	2,000	0.06%	3,042	0.10%	10,305	0.32%		
14	Борски управни округ	2,166,204	1,590,588	73.43%	554,968	25.62%	0	0.00%	157	0.01%	12,376	0.57%	8,115	0.37%		
15	Зајечарски управни округ	1,685,746	1,261,350	74.82%	416,051	24.68%	0	0.00%	274	0.02%	1,471	0.09%	6,600	0.39%		
16	Златиборски управни округ	4,155,334	2,945,330	70.88%	1,148,769	27.65%	0	0.00%	3,333	0.08%	1,528	0.04%	56,374	1.36%		
17	Моравички управни округ	2,624,402	1,918,130	73.09%	689,746	26.28%	0	0.00%	378	0.01%	801	0.03%	15,347	0.58%		
18	Рашки управни округ	4,139,344	2,914,883	70.42%	1,196,679	28.91%	0	0.00%	845	0.02%	3,272	0.08%	23,665	0.57%		
19	Расински управни округ	2,814,131	1,996,788	70.96%	811,385	28.83%	0	0.00%	397	0.01%	1,372	0.05%	4,189	0.15%		
20	Нишавски управни округ	9,282,373	5,846,211	62.98%	3,372,873	36.34%	0	0.00%	2,422	0.03%	9,645	0.10%	51,222	0.55%		
21	Топлички управни округ	1,289,608	972,668	75.42%	312,876	24.26%	0	0.00%	220	0.02%	416	0.03%	3,428	0.27%		
22	Пиротски управни округ	1,308,140	961,863	73.53%	337,507	25.80%	0	0.00%	10	0.00%	6,507	0.50%	2,253	0.17%		
23	Јабланички управни округ	2,747,824	2,123,362	77.27%	598,979	21.80%	0	0.00%	3,297	0.12%	9,491	0.35%	12,665	0.46%		
24	Пчињски управни округ	2,876,938	2,184,839	75.94%	654,873	22.76%	0	0.00%	3,620	0.13%	902	0.03%	32,704	1.14%		
25	Косовски управни округ	2,455,790	2,332,335	94.97%	116,919	4.76%	0	0.00%	0	0.00%	0	0.00%	6,536	0.27%		
26	Косовскомитровачки управни округ	1,880,353	1,589,235	84.52%	286,759	15.25%	0	0.00%	860	0.05%	0	0.00%	3,499	0.19%		
27	Косовско-поморавски управни округ	320,440	297,726	92.91%	22,274	6.95%	0	0.00%	0	0.00%	0	0.00%	440	0.14%		
28	Град Београд	40,964,561	23,999,215	58.59%	16,706,642	40.78%	79	0.00%	29,198	0.07%	96,079	0.23%	133,348	0.33%		
29	УКУПНО	132,067,378	86,986,255	65.87%	44,222,766	33.49%	79	0.00%	78,089	0.06%	263,014	0.20%	517,175	0.39%		

Табела 9. Структура текућих расхода здравствених установа Србије за период I - IX 2014. године (појединачно по типу установе)

Р.Б.	Шифра установе	Назив установе	Округ	Тип установе	ТЕКУЋИ РАСХОДИ	БРУТО ПЛАТЕ	%	УСПЛУГЕ И РОБА	%	Амортизац ија	%	Трошкови задужевања	%	Донације трансфери	%	ОСТАЛИ РАСХОДИ	%	(у 000 ДИН)	
																		5171	5172
1	2	3	4	5	6	7	8	9	10	11	12	13	14	15	16	17	18		
1	00201001	ДЗ Бачка Топола	01	01	238.685	175.575	73.56%	62.156	26.04%	0	0.00%	346	0.14%	205	0.09%	403	0.17%		
2	00201002	ДЗ Маги Игрош	01	01	58.543	45.411	77.57%	13.028	22.25%	0	0.00%	14	0.02%	0	0.00%	90	0.15%		
3	00201006	ДЗ Суботица	01	01	526.639	433.478	82.31%	90.695	17.22%	0	0.00%	773	0.15%	0	0.00%	1.693	0.32%		
4	00202001	ДЗ Жипште	02	01	90.183	73.176	81.14%	15.920	17.65%	0	0.00%	0	0.00%	492	0.55%	595	0.66%		
5	00202003	ДЗ Нови Бечеј	02	01	137.730	106.079	77.02%	28.701	20.84%	0	0.00%	2.251	1.63%	637	0.46%	62	0.05%		
6	00202004	ДЗ Сечањ	02	01	80.856	66.042	81.68%	14.500	17.93%	0	0.00%	0	0.00%	281	0.35%	33	0.04%		
7	00202005	ДЗ Нова Црња	02	01	60.915	48.724	79.99%	12.144	19.94%	0	0.00%	2	0.00%	0	0.00%	45	0.07%		
8	00202011	ДЗ Зрењанин	02	01	534.158	436.686	81.75%	97.021	18.16%	0	0.00%	34	0.01%	0	0.00%	417	0.08%		
9	00203001	ДЗ Ада	03	01	108.798	86.402	79.42%	22.106	20.32%	0	0.00%	0	0.00%	0	0.00%	290	0.27%		
10	00203002	ДЗ Кањижа	03	01	160.935	124.978	77.66%	35.378	21.98%	0	0.00%	207	0.13%	246	0.15%	126	0.08%		
11	00203003	ДЗ Нови Кнежевац	03	01	86.971	66.218	76.14%	20.354	23.40%	0	0.00%	130	0.15%	0	0.00%	269	0.31%		
12	00203004	ДЗ Чока	03	01	56.247	44.193	78.57%	11.913	21.18%	0	0.00%	2	0.00%	0	0.00%	139	0.25%		
13	00203011	ДЗ Кикинда	03	01	206.569	168.408	81.53%	37.889	18.34%	0	0.00%	23	0.01%	0	0.00%	249	0.12%		
14	00203013	ДЗ Сента	03	01	107.015	79.120	73.93%	27.533	25.73%	0	0.00%	0	0.00%	0	0.00%	362	0.34%		
15	00204001	ДЗ Албунар	04	01	121.227	101.138	83.43%	19.960	16.46%	0	0.00%	0	0.00%	0	0.00%	129	0.11%		
16	00204002	ДЗ Бела Црква	04	01	99.931	75.095	75.15%	24.224	24.24%	0	0.00%	150	0.15%	0	0.00%	462	0.46%		
17	00204003	ДЗ Ковачица	04	01	140.964	109.941	77.99%	29.697	21.07%	0	0.00%	30	0.02%	737	0.52%	559	0.40%		
18	00204004	ДЗ Јовин	04	01	187.832	155.988	83.05%	30.824	16.41%	0	0.00%	699	0.37%	0	0.00%	321	0.17%		
19	00204005	ДЗ Опово	04	01	71.585	53.572	74.84%	17.228	24.07%	0	0.00%	46	0.06%	648	0.91%	91	0.13%		
20	00204006	ДЗ Пландиште	04	01	57.834	47.330	81.84%	10.504	18.16%	0	0.00%	0	0.00%	0	0.00%	0	0.00%		
21	00204015	ДЗ Вршац	04	01	198.276	166.045	83.74%	29.497	14.88%	0	0.00%	304	0.15%	0	0.00%	2.430	1.23%		
22	00204017	ДЗ Панчево	04	01	536.375	417.439	77.83%	116.851	21.79%	0	0.00%	116	0.02%	1.475	0.27%	494	0.09%		
23	00205001	ДЗ Апатин	05	01	154.715	119.441	77.20%	34.597	22.36%	0	0.00%	0	0.00%	0	0.00%	677	0.44%		
24	00205002	ДЗ Кула	05	01	225.033	182.866	81.26%	41.538	18.46%	0	0.00%	0	0.00%	26	0.01%	603	0.27%		
25	00205003	ДЗ Оџаци	05	01	206.761	161.048	77.89%	45.179	21.85%	0	0.00%	1	0.00%	0	0.00%	533	0.26%		
26	00205007	ДЗ Сомбор	05	01	365.527	309.193	84.59%	54.061	14.79%	0	0.00%	96	0.03%	0	0.00%	2.177	0.60%		
27	00206001	ДЗ Бач	06	01	80.030	59.337	74.14%	20.353	25.43%	0	0.00%	30	0.04%	0	0.00%	310	0.39%		
28	00206002	ДЗ Бачка Паланка	06	01	326.232	240.303	73.66%	85.088	26.08%	0	0.00%	164	0.05%	0	0.00%	677	0.21%		

Табела 9. Структура текућих расхода здравствених установа Србије за период I - IX 2014. године (појединачно по типу установе)

Р.Б.	Шифра установе	Назив установе	Округ	Тип установе	ТЕКУЋИ РАСХОДИ	БРУТО ПЛАТЕ	%	УСПЛУЕ И РОБА	%	Амортизац ија	%	Трошкови задужевања	%	Донације трансфери	%	ОСТАЛИ РАСХОДИ	%
1	2	3	4	5	6	7	8	9	10	11	12	13	14	15	16	17	18
29	00206003	ДЗ Бачки Петровац	06	01	68.904	55.176	80.08%	13.341	19.36%	0	0.00%	0	0.00%	123	0.18%	264	0.38%
30	00206004	ДЗ Беочин	06	01	81.689	66.195	81.03%	15.096	18.48%	0	0.00%	221	0.27%	0	0.00%	177	0.22%
31	00206005	ДЗ Бечеј	06	01	222.517	170.530	76.64%	51.702	23.24%	0	0.00%	2	0.00%	0	0.00%	283	0.13%
32	00206006	ДЗ Жабаљ	06	01	122.223	99.851	81.70%	21.597	17.67%	0	0.00%	0	0.00%	247	0.20%	528	0.43%
33	00206007	ДЗ Србобран	06	01	97.438	69.737	71.57%	27.279	28.00%	0	0.00%	29	0.03%	246	0.25%	147	0.15%
34	00206008	ДЗ Темерин	06	01	130.028	101.457	78.03%	28.444	21.88%	0	0.00%	0	0.00%	7	0.01%	120	0.09%
35	00206009	ДЗ Тител	06	01	75.360	58.456	77.57%	16.707	22.17%	0	0.00%	0	0.00%	0	0.00%	197	0.26%
36	00206010	ДЗ Нови Сад	06	01	1.223.046	1.023.844	83.71%	196.836	16.09%	0	0.00%	13	0.00%	0	0.00%	2.353	0.19%
37	00206026	ДЗ Врбас	06	01	212.957	175.985	82.64%	36.885	17.32%	0	0.00%	41	0.02%	0	0.00%	46	0.02%
38	00207001	ДЗ Инђија	07	01	291.482	231.091	79.28%	57.473	19.72%	0	0.00%	65	0.02%	710	0.24%	2.143	0.74%
39	00207002	ДЗ Пећинци	07	01	114.339	88.647	77.53%	24.895	21.77%	0	0.00%	0	0.00%	276	0.24%	521	0.46%
40	00207003	ДЗ Рума	07	01	303.133	240.573	79.36%	62.202	20.52%	0	0.00%	0	0.00%	0	0.00%	358	0.12%
41	00207004	ДЗ Стара Пазова	07	01	362.601	267.965	73.90%	92.489	25.51%	0	0.00%	0	0.00%	1.284	0.35%	863	0.24%
42	00207005	ДЗ Шид	07	01	190.748	158.058	82.86%	32.345	16.96%	0	0.00%	132	0.07%	0	0.00%	213	0.11%
43	00207011	ДЗ Ириг	07	01	64.992	46.997	72.31%	17.029	26.20%	0	0.00%	0	0.00%	306	0.47%	660	1.02%
44	00207012	ДЗ Сремска Митровица	07	01	345.675	297.654	86.11%	47.193	13.65%	0	0.00%	10	0.00%	0	0.00%	818	0.24%
45	00208001	ДЗ Богатић	08	01	144.756	119.517	82.56%	24.914	17.21%	0	0.00%	0	0.00%	0	0.00%	325	0.22%
46	00208002	ДЗ Љубовија	08	01	96.649	75.045	77.65%	21.404	22.15%	0	0.00%	0	0.00%	0	0.00%	200	0.21%
47	00208010	ДЗ Шабац	08	01	435.268	360.495	82.82%	72.553	16.67%	0	0.00%	0	0.00%	0	0.00%	2.220	0.51%
48	00208011	ДЗ Владимирци	08	01	80.043	63.621	79.48%	14.266	17.82%	0	0.00%	0	0.00%	0	0.00%	2.156	2.69%
49	00208012	ДЗ Коцељева	08	01	63.498	51.290	80.77%	11.904	18.75%	0	0.00%	0	0.00%	236	0.37%	68	0.11%
50	00208013	ДЗ Лозница	08	01	310.388	244.250	78.69%	64.297	20.72%	0	0.00%	2	0.00%	0	0.00%	1.839	0.59%
51	00208014	ДЗ Крупањ	08	01	66.684	55.705	83.54%	10.853	16.28%	0	0.00%	0	0.00%	0	0.00%	126	0.19%
52	00208015	ДЗ Магли Зворник	08	01	61.519	48.828	79.37%	11.650	18.94%	0	0.00%	5	0.01%	0	0.00%	1.036	1.68%
53	00209001	ДЗ Уб	09	01	114.882	89.959	78.31%	24.785	21.57%	0	0.00%	0	0.00%	0	0.00%	138	0.12%
54	00209004	ДЗ Лајковац	09	01	81.633	62.078	76.05%	16.399	20.09%	0	0.00%	0	0.00%	3.046	3.73%	110	0.13%
55	00209007	ДЗ Ваљево	09	01	337.827	283.526	84.01%	69.295	20.51%	0	0.00%	87	0.03%	1.391	0.41%	3.528	1.04%
56	00209008	ДЗ Осечина	09	01	53.237	39.033	73.32%	13.259	24.91%	0	0.00%	147	0.28%	0	0.00%	798	1.50%

Табела 9. Структура текућих расхода здравствених установа Србије за период I - IX 2014. године (појединачно по типу установе)

Р.Б.	Шифра установе	Назив установе	Округ	Тип установе	ТЕКУЋИ РАСХОДИ	БРУТО ПЛАТЕ	%	УСПЛУЕ И РОБА	%	Амортизац ија	%	Трошкови задужења	%	Донације трансфери	%	ОСТАЛИ РАСХОДИ	%
1	2	3	4	5	6	7	8	9	10	11	12	13	14	15	16	17	18
57	00209009	ДЗ Љыг	09	01	56.396	39.503	70.05%	16.275	28.86%	0	0.00%	18	0.03%	474	0.84%	126	0.22%
58	00209010	ДЗ Мионица	09	01	56.801	43.566	76.70%	12.462	21.94%	0	0.00%	134	0.24%	474	0.83%	165	0.29%
59	00210005	ДЗ Велика Плана	10	01	180.829	146.214	80.86%	33.198	18.36%	0	0.00%	19	0.01%	1.219	0.67%	179	0.10%
60	00210006	ДЗ Смедеревска Паланка	10	01	231.238	193.804	83.81%	34.852	15.07%	0	0.00%	0	0.00%	1.219	0.53%	1.363	0.59%
61	00210009	ДЗ Смедерево	10	01	421.392	352.498	83.65%	68.705	16.30%	0	0.00%	25	0.01%	0	0.00%	164	0.04%
62	00211001	ДЗ Велико Градиште	11	01	96.472	80.175	83.11%	16.163	16.75%	0	0.00%	0	0.00%	0	0.00%	134	0.14%
63	00211002	ДЗ Жагубица	11	01	92.856	73.614	79.28%	19.169	20.64%	0	0.00%	0	0.00%	0	0.00%	73	0.08%
64	00211007	ДЗ Жабари	11	01	63.478	51.125	80.54%	10.456	16.47%	0	0.00%	29	0.05%	0	0.00%	1.868	2.94%
65	00211008	ДЗ Голубац	11	01	65.944	54.924	83.29%	10.930	16.57%	0	0.00%	0	0.00%	0	0.00%	90	0.14%
66	00211009	ДЗ Кучево	11	01	78.179	66.360	84.88%	11.295	14.45%	0	0.00%	370	0.47%	0	0.00%	154	0.20%
67	00211010	ДЗ Мало Црниће	11	01	49.985	39.151	78.33%	10.737	21.48%	0	0.00%	2	0.00%	0	0.00%	95	0.19%
68	00211011	ДЗ Пожаревац	11	01	433.837	359.615	82.89%	68.784	15.85%	0	0.00%	3.387	0.78%	0	0.00%	2.051	0.47%
69	00211013	ДЗ Петровац	11	01	104.736	86.074	82.18%	18.507	17.67%	0	0.00%	0	0.00%	5	0.00%	150	0.14%
70	00212001	ДЗ Крагујевац	12	01	548.160	453.393	82.71%	93.669	17.09%	0	0.00%	522	0.10%	246	0.04%	330	0.06%
71	00212002	ДЗ Баточина	12	01	70.042	58.240	83.15%	11.339	16.19%	0	0.00%	8	0.01%	429	0.61%	26	0.04%
72	00212003	ДЗ Кнић	12	01	69.156	55.116	79.70%	13.525	19.56%	0	0.00%	0	0.00%	492	0.71%	23	0.03%
73	00212004	ДЗ Лапово	12	01	47.892	37.346	77.98%	10.281	21.47%	0	0.00%	0	0.00%	246	0.51%	19	0.04%
74	00212005	ДЗ Рача	12	01	54.450	43.109	79.17%	10.815	19.86%	0	0.00%	0	0.00%	492	0.90%	34	0.06%
75	00212006	ДЗ Топола	12	01	108.712	87.169	80.18%	20.387	18.75%	0	0.00%	0	0.00%	737	0.68%	419	0.39%
76	00213001	ДЗ Деспотовац	13	01	195.500	149.832	76.64%	43.060	22.03%	0	0.00%	362	0.19%	1.076	0.55%	1.170	0.60%
77	00213002	ДЗ Свилајнац	13	01	192.191	146.580	76.27%	43.983	22.89%	0	0.00%	0	0.00%	1.229	0.64%	399	0.21%
78	00213007	ДЗ Рековац	13	01	69.722	58.286	83.60%	11.387	16.33%	0	0.00%	5	0.01%	0	0.00%	44	0.06%
79	00213008	ДЗ Јагодина	13	01	305.306	236.319	77.40%	68.704	22.50%	0	0.00%	234	0.08%	0	0.00%	49	0.02%
80	00213011	ДЗ Тулрија	13	01	155.680	125.945	80.90%	26.935	17.30%	0	0.00%	620	0.40%	737	0.47%	1.443	0.93%
81	00213014	ДЗ Параћин	13	01	181.354	149.516	82.44%	31.336	17.28%	0	0.00%	199	0.11%	0	0.00%	303	0.17%
82	00214006	ДЗ Мајдапек	14	01	125.405	101.199	80.70%	22.302	17.78%	0	0.00%	0	0.00%	554	0.44%	1.350	1.08%
83	00215001	ДЗ Бољевац	15	01	78.720	65.482	83.18%	12.536	15.92%	0	0.00%	23	0.03%	527	0.67%	152	0.19%
84	00217007	ДЗ Горњи Милановац	17	01	211.655	170.974	80.78%	37.044	17.50%	0	0.00%	85	0.04%	0	0.00%	3.552	1.68%

(у 000 дина)

Табела 9. Структура текућих расхода здравствених установа Србије за период I - IX 2014. године (појединачно по типу установе)

Р.Б.	Шифра установе	Назив установе	Округ	Тип установе	ТЕКУЋИ РАСХОДИ	БРУТО ПЛАТЕ	%	УСПЛУЕ И РОБА	%	Амортизац ија	%	Трошкови задужења	%	Донације дотације трансфери	%	ОСТАЛИ РАСХОДИ	%	(у 000 ДИН)	
																		5171	5172
1	2	3	4	5	6	7	8	9	10	11	12	13	14	15	16	17	18		
85	00217009	ДЗ Чакак	17	01	106.938	92.258	86.27%	14.603	13.66%	0	0.00%	6	0.01%	0	0.00%	71	0.07%		
86	00217010	ДЗ Ивањица	17	01	44.957	35.556	79.09%	9.285	20.65%	0	0.00%	58	0.13%	0	0.00%	58	0.13%		
87	00217011	ДЗ Лучани	17	01	33.536	29.271	87.28%	4.256	12.69%	0	0.00%	0	0.00%	0	0.00%	9	0.03%		
88	00218001	ДЗ Рашка	18	01	144.971	112.915	77.89%	31.313	21.60%	0	0.00%	0	0.00%	711	0.49%	32	0.02%		
89	00218009	ДЗ Тутин	18	01	199.245	155.489	78.04%	42.067	21.11%	0	0.00%	0	0.00%	44	0.02%	1.645	0.83%		
90	00218010	ДЗ Врњачка Бања	18	01	137.208	103.304	75.29%	32.812	23.91%	0	0.00%	13	0.01%	0	0.00%	1.079	0.79%		
91	00218012	ДЗ Нови Пазар	18	01	329.123	278.295	84.56%	50.164	15.24%	0	0.00%	0	0.00%	0	0.00%	664	0.20%		
92	00219001	ДЗ Трстеник	19	01	213.105	163.885	76.90%	48.206	22.62%	0	0.00%	27	0.01%	690	0.32%	297	0.14%		
93	00219006	ДЗ Брус	19	01	99.299	74.527	75.05%	24.192	24.36%	0	0.00%	59	0.06%	261	0.26%	260	0.26%		
94	00219007	ДЗ Александровац	19	01	124.832	96.820	77.56%	27.432	21.98%	0	0.00%	40	0.03%	421	0.34%	119	0.10%		
95	00219008	ДЗ Тмљевац	19	01	52.599	39.209	74.54%	13.253	25.20%	0	0.00%	85	0.16%	0	0.00%	52	0.10%		
96	00219009	ДЗ Варварин	19	01	77.659	60.638	78.08%	16.825	21.67%	0	0.00%	135	0.17%	0	0.00%	61	0.08%		
97	00219013	ДЗ Крушевац	19	01	474.076	372.292	78.53%	100.593	21.22%	0	0.00%	26	0.01%	0	0.00%	1.165	0.25%		
98	00220001	ДЗ Галин Хан	20	01	62.718	52.958	84.44%	9.151	14.59%	0	0.00%	11	0.02%	493	0.79%	105	0.17%		
99	00220002	ДЗ Дољевац	20	01	79.551	62.654	78.76%	16.334	20.53%	0	0.00%	0	0.00%	0	0.00%	563	0.71%		
100	00220003	ДЗ Сврљуг	20	01	80.507	65.680	81.58%	14.681	18.24%	0	0.00%	0	0.00%	0	0.00%	146	0.18%		
101	00220004	ДЗ Сокобања	20	01	97.513	78.298	80.29%	19.045	19.53%	0	0.00%	0	0.00%	0	0.00%	170	0.17%		
102	00220005	ДЗ Ниш	20	01	990.559	837.721	84.57%	143.563	14.49%	0	0.00%	639	0.06%	3.374	0.34%	5.262	0.53%		
103	00220006	ДЗ Меровина	20	01	73.041	57.967	79.36%	14.202	19.44%	0	0.00%	164	0.22%	491	0.67%	217	0.30%		
104	00220007	ДЗ Ражањ	20	01	56.019	44.400	79.26%	11.029	19.69%	0	0.00%	0	0.00%	489	0.87%	101	0.18%		
105	00220025	ДЗ Алексицац	20	01	151.999	125.988	82.89%	17.774	11.69%	0	0.00%	35	0.02%	0	0.00%	8.202	5.40%		
106	00221001	ДЗ Куршумлија	21	01	146.932	105.925	72.09%	40.735	27.72%	0	0.00%	66	0.04%	0	0.00%	206	0.14%		
107	00221002	ДЗ Блаце	21	01	84.664	68.531	80.94%	15.112	17.85%	0	0.00%	0	0.00%	416	0.49%	605	0.71%		
108	00221006	ДЗ Жигорађа	21	01	70.998	65.087	91.67%	4.803	6.76%	0	0.00%	0	0.00%	0	0.00%	1.108	1.56%		
109	00221007	ДЗ Прокупље	21	01	235.952	191.014	80.95%	44.184	18.73%	0	0.00%	33	0.01%	0	0.00%	721	0.31%		
110	00222001	ДЗ Бела Паланка	22	01	106.122	84.758	79.87%	20.148	18.99%	0	0.00%	4	0.00%	492	0.46%	720	0.68%		
111	00222005	ДЗ Бабушница	22	01	73.454	57.536	78.33%	15.236	20.74%	0	0.00%	0	0.00%	492	0.67%	190	0.26%		
112	00222006	ДЗ Димитровград	22	01	83.978	65.643	78.17%	18.178	21.65%	0	0.00%	0	0.00%	0	0.00%	157	0.19%		

Табела 9. Структура текућих расхода здравствених установа Србије за период I - IX 2014. године (појединачно по типу установе)

Р.Б.	Шифра установе	Назив установе	Округ	Тип установе	ТЕКУЋИ РАСХОДИ	БРУТО ПЛАТЕ	%	УСПЛУЕ И РОБА	%	Амортизац ија	%	Трошкови задужевања	%	Донације дотације трансфери	%	ОСТАЛИ РАСХОДИ	%
1	2	3	4	5	6	7	8	9	10	11	12	13	14	15	16	17	18
113	00222007	ДЗ Пирот	22	01	254,200	208,158	81.89%	44,146	17.37%	0	0.00%	0	0.00%	1,475	0.58%	421	0.17%
114	00223001	ДЗ Бојник	23	01	65,890	52,521	79.71%	12,154	18.45%	0	0.00%	7	0.01%	492	0.75%	716	1.09%
115	00223005	ДЗ Лебане	23	01	128,721	106,685	82.88%	18,337	14.25%	0	0.00%	2,267	1.76%	521	0.40%	911	0.71%
116	00223007	ДЗ Власотинци	23	01	171,018	141,754	82.89%	25,154	14.71%	0	0.00%	23	0.01%	983	0.57%	3,104	1.82%
117	00223008	ДЗ Лесковац	23	01	576,108	557,407	96.75%	45,978	2.77%	0	0.00%	0	0.00%	1,192	0.21%	1,531	0.27%
118	00223010	ДЗ Медвеђа	23	01	89,961	73,806	82.04%	15,132	16.82%	0	0.00%	0	0.00%	492	0.55%	531	0.59%
119	00224008	ДЗ Владичин Хан	24	01	112,312	92,607	82.46%	19,476	17.34%	0	0.00%	140	0.12%	0	0.00%	89	0.08%
120	00224009	ДЗ Бујановац	24	01	294,583	258,173	87.64%	34,198	11.61%	0	0.00%	0	0.00%	0	0.00%	2,212	0.75%
121	00224010	ДЗ Босилеград	24	01	70,637	58,755	83.18%	11,756	16.64%	0	0.00%	0	0.00%	0	0.00%	126	0.18%
122	00224012	ДЗ Прешево	24	01	238,194	209,349	87.89%	28,741	12.07%	0	0.00%	0	0.00%	0	0.00%	104	0.04%
123	00224013	ДЗ Трговиште	24	01	12,747	10,002	78.47%	2,730	21.42%	0	0.00%	0	0.00%	0	0.00%	15	0.12%
124	00225001	ДЗ Грачаница	25	01	475,764	439,417	92.36%	36,105	7.59%	0	0.00%	0	0.00%	0	0.00%	242	0.05%
125	00225002	ДЗ Доња Гуштерица	25	01	260,409	248,954	95.60%	10,962	4.21%	0	0.00%	0	0.00%	0	0.00%	493	0.19%
126	00225003	ДЗ Косово Поље	25	01	116,044	107,864	92.95%	7,773	6.70%	0	0.00%	0	0.00%	0	0.00%	407	0.35%
127	00225004	ДЗ Обилић	25	01	147,820	141,704	95.86%	6,022	4.07%	0	0.00%	0	0.00%	0	0.00%	94	0.06%
128	00225005	ДЗ Штрпце	25	01	212,145	196,113	92.44%	15,954	7.52%	0	0.00%	0	0.00%	0	0.00%	78	0.04%
129	00225009	ДЗ Приштина	25	01	239,722	239,721	100.00%	1	0.00%	0	0.00%	0	0.00%	0	0.00%	0	0.00%
130	00225010	ДЗ Драгаш	25	01	12,939	12,753	98.56%	186	1.44%	0	0.00%	0	0.00%	0	0.00%	0	0.00%
131	00225012	ДЗ Исток	25	01	32,754	30,758	93.91%	1,996	6.09%	0	0.00%	0	0.00%	0	0.00%	0	0.00%
132	00228001	ДЗ Звечан	28	01	155,858	142,620	91.51%	13,238	8.49%	0	0.00%	0	0.00%	0	0.00%	0	0.00%
133	00230001	ДЗ Барајево, Београд	30	01	149,621	102,439	68.47%	45,773	30.59%	0	0.00%	148	0.10%	711	0.48%	550	0.37%
134	00230002	ДЗ Вождовац, Београд	30	01	554,441	453,203	81.74%	97,403	17.57%	0	0.00%	0	0.00%	3,081	0.56%	754	0.14%
135	00230003	ДЗ Врачар, Београд	30	01	279,328	224,942	80.53%	51,893	18.58%	0	0.00%	0	0.00%	1,211	0.43%	1,282	0.46%
136	00230004	ДЗ Гроцка, Београд	30	01	358,531	295,796	82.50%	58,695	16.37%	0	0.00%	35	0.01%	2,133	0.59%	1,872	0.52%
137	00230005	ДЗ Звездара, Београд	30	01	526,989	436,179	82.77%	87,504	16.60%	0	0.00%	94	0.02%	474	0.09%	2,738	0.52%
138	00230006	ДЗ Земун, Београд	30	01	710,056	587,605	82.75%	118,494	16.69%	0	0.00%	4	0.00%	3,793	0.53%	160	0.02%
139	00230007	ДЗ Лазаревац, Београд	30	01	417,874	311,165	74.46%	104,449	25.00%	0	0.00%	0	0.00%	2,131	0.51%	129	0.03%
140	00230008	ДЗ Младеновац, Београд	30	01	246,629	196,353	79.61%	48,361	19.61%	0	0.00%	27	0.01%	1,422	0.58%	466	0.19%

Табела 9. Структура текућих расхода здравствених установа Србије за период I - IX 2014. године (појединачно по типу установе)

Р.Б.	Шифра установе	Назив установе	Округ	Тип установе	ТЕКУЋИ РАСХОДИ	БРУТО ПЛАТЕ	%	УСПЛУЕ И РОБА	%	Амортизац ија	%	Трошкови задужења	%	Донације трансфери	%	ОСТАЛИ РАСХОДИ	%
1	2	3	4	5	6	7	8	9	10	11	12	13	14	15	16	17	18
141	00230009	ДЗ Нови Београд, Београд	30	01	731.205	597.660	81.74%	126.607	17.31%	0	0.00%	11	0.00%	2.051	0.28%	4.876	0.67%
142	00230010	ДЗ Обреновац, Београд	30	01	355.905	282.921	79.49%	71.848	20.19%	0	0.00%	0	0.00%	0	0.00%	1.136	0.32%
143	00230011	ДЗ Палилула, Београд	30	01	660.044	541.161	81.99%	114.041	17.28%	0	0.00%	1.235	0.19%	3.318	0.50%	289	0.04%
144	00230012	ДЗ Раковица, Београд	30	01	360.019	305.963	84.99%	49.577	13.77%	0	0.00%	0	0.00%	2.370	0.66%	2.109	0.59%
145	00230013	ДЗ Савски Венац, Београд	30	01	238.576	184.279	77.24%	52.733	22.10%	0	0.00%	243	0.10%	711	0.30%	610	0.26%
146	00230014	ДЗ Сопот, Београд	30	01	110.336	86.607	78.49%	22.581	20.47%	0	0.00%	5	0.00%	762	0.69%	381	0.35%
147	00230015	ДЗ Стари град, Београд	30	01	395.033	321.578	81.41%	71.131	18.01%	0	0.00%	6	0.00%	1.338	0.34%	980	0.25%
148	00230016	ДЗ Чукарица, Београд	30	01	561.171	462.907	82.49%	94.968	16.92%	0	0.00%	12	0.00%	2.133	0.38%	1.151	0.21%
		Домови здравља			30.081.309	24.602.416	81.79%	5.290.140	17.59%	0	0.00%	17.872	0.06%	63.943	0.21%	106.938	0.36%
149	00201005	Апотека Суботица	01	02	116.548	101.933	87.46%	13.741	11.79%	0	0.00%	0	0.00%	838	0.72%	36	0.03%
150	00202010	Апотека Зрењанин	02	02	122.733	107.663	87.72%	14.279	11.63%	0	0.00%	27	0.02%	489	0.40%	275	0.22%
151	00203010	Апотека Кикинда	03	02	55.605	45.418	81.68%	9.736	17.51%	0	0.00%	0	0.00%	0	0.00%	451	0.81%
152	00203015	Апотека Сента	03	02	20.138	16.232	80.60%	3.748	18.61%	0	0.00%	126	0.63%	0	0.00%	32	0.16%
153	00204013	Апотека Панчево	04	02	146.740	121.971	83.12%	19.701	13.43%	0	0.00%	436	0.30%	1.105	0.75%	3.527	2.40%
154	00204014	Апотека Вршац	04	02	45.814	38.317	83.64%	7.138	15.58%	0	0.00%	205	0.45%	0	0.00%	154	0.34%
155	00205006	Апотека Сомбор	05	02	92.969	78.426	84.36%	14.064	15.13%	0	0.00%	0	0.00%	0	0.00%	479	0.52%
156	00206024	Апотека Нови Сад	06	02	208.483	178.312	85.53%	27.922	13.39%	0	0.00%	3	0.00%	0	0.00%	2.246	1.08%
157	00206028	Апотека Врбас	06	02	39.308	32.142	81.77%	6.567	16.71%	0	0.00%	2	0.01%	30	0.08%	567	1.44%
158	00207010	Апотека Сремска Митровица	07	02	70.113	58.430	83.34%	11.514	16.42%	0	0.00%	12	0.02%	0	0.00%	157	0.22%
159	00208007	Апотека Лозница	08	02	76.911	66.542	86.52%	7.786	10.12%	0	0.00%	0	0.00%	2.456	3.19%	127	0.17%
160	00208008	Апотека Шабац	08	02	117.489	101.156	86.10%	15.083	12.84%	0	0.00%	0	0.00%	932	0.79%	318	0.27%
161	00209003	Апотека Ваљево	09	02	107.159	94.536	88.22%	12.028	11.22%	0	0.00%	0	0.00%	553	0.52%	42	0.04%
162	00210003	Апотека Смедеревска Паланка	10	02	41.414	37.057	89.48%	4.204	10.15%	0	0.00%	0	0.00%	0	0.00%	153	0.37%
163	00210004	Апотека Смедерево	10	02	81.770	71.083	86.93%	10.684	13.07%	0	0.00%	1	0.00%	0	0.00%	2	0.00%
164	00210007	Апотека Велика Плана	10	02	26.679	22.430	84.07%	4.207	15.77%	0	0.00%	0	0.00%	0	0.00%	42	0.16%
165	00211006	Апотека Пожаревац	11	02	159.280	132.835	83.40%	21.397	13.43%	0	0.00%	0	0.00%	0	0.00%	5.048	3.17%
166	00212012	Апотека Крагујевац	12	02	200.981	175.947	87.54%	24.041	11.96%	0	0.00%	0	0.00%	0	0.00%	993	0.49%
167	00212013	Апотека Аранђеловац	12	02	32.640	28.757	88.10%	3.645	11.17%	0	0.00%	25	0.08%	0	0.00%	213	0.65%

Табела 9. Структура текућих расхода здравствених установа Србије за период I - IX 2014. године (појединачно по типу установе)

Р.Б. установе	Шифра установе	Назив установе	Округ	Тип установе	ТЕКУЋИ РАСХОДИ	БРУТО ПЛАТЕ	%	УСПЛУЕ И РОБА	%	Амортизац ија	%	Трошкови задужевања	%	Донације трансфери	%	ОСТАЛИ РАСХОДИ	%
1	2	3	4	5	6	7	8	9	10	11	12	13	14	15	16	17	18
168	00213010	Апотека Јагодина	13	02	45.869	36.675	79.96%	8.837	19.27%	0	0.00%	75	0.16%	0	0.00%	282	0.61%
169	00213015	Апотека Параћин	13	02	21.792	18.792	86.23%	2.882	13.23%	0	0.00%	8	0.04%	0	0.00%	110	0.50%
170	00214005	Апотека Бор	14	02	128.670	113.364	88.10%	14.131	10.98%	0	0.00%	3	0.00%	983	0.76%	189	0.15%
171	00215006	Апотека Зајечар	15	02	110.299	92.436	83.80%	16.853	15.28%	0	0.00%	0	0.00%	668	0.61%	342	0.31%
172	00216005	Апотека Ужице	16	02	225.978	202.903	89.79%	21.501	9.51%	0	0.00%	3	0.00%	1.528	0.68%	43	0.02%
173	00217005	Апотека Чачак	17	02	107.333	88.920	82.84%	15.650	14.58%	0	0.00%	0	0.00%	555	0.52%	2.208	2.06%
174	00217006	Апотека Горњи Милановац	17	02	36.464	31.336	85.94%	4.834	13.26%	0	0.00%	0	0.00%	246	0.67%	48	0.13%
175	00218008	Апотека Краљево	18	02	173.641	151.260	87.11%	21.428	12.34%	0	0.00%	0	0.00%	521	0.30%	432	0.25%
176	00219005	Апотека Крушевац	19	02	187.717	158.115	84.23%	29.359	15.64%	0	0.00%	0	0.00%	0	0.00%	243	0.13%
177	00220022	Апотека Ниш	20	02	284.955	248.356	87.16%	34.465	12.09%	0	0.00%	25	0.01%	1.381	0.48%	728	0.26%
178	00221005	Апотека Прокупље	21	02	114.803	101.743	88.62%	12.815	11.16%	0	0.00%	1	0.00%	0	0.00%	244	0.21%
179	00222004	Апотека Пирот	22	02	60.000	51.704	86.17%	7.652	12.75%	0	0.00%	0	0.00%	606	1.01%	38	0.06%
180	00223004	Апотека Лесковац	23	02	175.155	153.771	87.79%	17.730	10.12%	0	0.00%	0	0.00%	829	0.47%	2.825	1.61%
181	00224007	Апотека Врање	24	02	116.991	99.897	85.39%	15.374	13.14%	0	0.00%	0	0.00%	829	0.71%	891	0.76%
182	00224011	Апотека Бујановац	24	02	30.015	25.566	85.18%	4.248	14.15%	0	0.00%	0	0.00%	73	0.24%	128	0.43%
183	00225007	Апотека Приштина	25	02	4.543	4.496	98.97%	47	1.03%	0	0.00%	0	0.00%	0	0.00%	0	0.00%
184	00225011	Апотека Призрен	25	02	6.662	6.635	99.59%	27	0.41%	0	0.00%	0	0.00%	0	0.00%	0	0.00%
185	00225016	Апотека Пећ	25	02	3.562	3.506	98.43%	56	1.57%	0	0.00%	0	0.00%	0	0.00%	0	0.00%
186	00228003	Апотека Косовска Митровица	28	02	82.870	73.155	88.28%	6.660	8.04%	0	0.00%	0	0.00%	0	0.00%	3.055	3.69%
187	00229001	Апотека Гњилане	29	02	25.948	24.913	96.01%	981	3.78%	0	0.00%	0	0.00%	0	0.00%	54	0.21%
188	00230052	Апотека Београд	30	02	1.206.468	1.014.427	84.08%	143.933	11.93%	0	0.00%	47	0.00%	5.346	0.44%	42.715	3.54%
		Апотеке			4,912,509	4,211,157	85.72%	610,948	12.44%	0	0.00%	999	0.02%	19,968	0.41%	69,437	1.41%
189	00201007	ОБ Суботица	01	03	1.388.389	851.843	61.35%	534.547	38.50%	0	0.00%	1.333	0.10%	0	0.00%	666	0.05%
190	00202012	ОБ Зрењанин	02	03	1.177.033	769.505	65.38%	401.534	34.11%	0	0.00%	1.032	0.09%	0	0.00%	4.962	0.42%
191	00203012	ОБ Киinda	03	03	570.426	367.333	64.40%	196.363	34.42%	0	0.00%	62	0.01%	0	0.00%	6.668	1.17%
192	00203014	ОБ Сента	03	03	402.267	280.753	69.79%	119.530	29.71%	0	0.00%	0	0.00%	1.185	0.29%	799	0.20%
193	00204016	ОБ Вршац	04	03	536.197	351.763	65.60%	181.982	33.94%	0	0.00%	0	0.00%	2.058	0.38%	394	0.07%
194	00204018	ОБ Панчево	04	03	1.199.459	778.630	64.92%	407.353	33.96%	0	0.00%	943	0.08%	0	0.00%	12.533	1.04%

Табела 9. Структура текућих расхода здравствених установа Србије за период I - IX 2014. године (појединачно по типу установе)

Р.Б.	Шифра установе	Назив установе	Округ	Тип установе	ТЕКУЋИ РАСХОДИ	БРУТО ПЛАТЕ	%	УСПЛУГЕ И РОБА	%	Амортизац ија	%	Трошкови задужењања	%	Донације дотације трансфери	%	ОСТАЛИ РАСХОДИ	%
1	2	3	4	5	6	7	8	9	10	11	12	13	14	15	16	17	18
195	00205008	ОБ Сомбор	05	03	1.296.470	831.855	64.16%	463.127	35.72%	0	0.00%	5	0.00%	0	0.00%	1.483	0.11%
196	00206027	ОБ Врбас	06	03	618.844	386.168	62.40%	231.348	37.38%	0	0.00%	337	0.05%	0	0.00%	991	0.16%
197	00207013	ОБ Сремска Митровица	07	03	1.011.615	642.216	63.48%	366.106	36.19%	0	0.00%	24	0.00%	0	0.00%	3.269	0.32%
198	00208009	ОБ Шабац	08	03	1.239.190	743.765	60.02%	493.741	39.84%	0	0.00%	0	0.00%	0	0.00%	1.684	0.14%
199	00208016	ОБ Лозница	08	03	814.631	556.364	68.30%	255.231	31.33%	0	0.00%	425	0.05%	0	0.00%	2.611	0.32%
200	00209011	ОБ Ваљево	09	03	1.321.728	872.362	66.00%	443.300	33.54%	0	0.00%	1.803	0.14%	2.945	0.22%	1.318	0.10%
201	00210002	ОБ "Стефан Високи" Смедеревска Паланка	10	03	621.264	400.402	64.45%	218.012	35.09%	0	0.00%	16	0.00%	2.459	0.40%	375	0.06%
202	00210008	ОБ Смедерево	10	03	844.710	571.571	67.66%	272.758	32.29%	0	0.00%	187	0.02%	0	0.00%	194	0.02%
203	00211012	ОБ Пожаревац	11	03	1.108.141	650.315	58.69%	389.484	35.15%	0	0.00%	217	0.02%	66.332	5.99%	1.793	0.16%
204	00211014	ОБ Петровац	11	03	260.766	187.273	71.82%	73.380	28.14%	0	0.00%	0	0.00%	25	0.01%	88	0.03%
205	00213009	ОБ Јагодина	13	03	616.952	424.395	68.79%	189.436	30.71%	0	0.00%	0	0.00%	0	0.00%	3.121	0.51%
206	00213012	ОБ Ђуприја	13	03	963.195	638.593	66.30%	321.552	33.38%	0	0.00%	33	0.00%	0	0.00%	3.017	0.31%
207	00213016	ОБ Параћин	13	03	359.361	267.986	74.57%	91.075	25.34%	0	0.00%	176	0.05%	0	0.00%	124	0.03%
208	00214007	ОБ Мајдапек	14	03	97.513	68.480	70.23%	26.779	27.46%	0	0.00%	0	0.00%	492	0.50%	1.762	1.81%
209	00217008	ОБ Горњи Милановац	17	03	367.091	255.521	69.61%	111.423	30.35%	0	0.00%	0	0.00%	0	0.00%	147	0.04%
210	00218013	ОБ Нови Пазар	18	03	694.390	449.764	64.77%	244.279	35.18%	0	0.00%	9	0.00%	0	0.00%	338	0.05%
211	00219012	ОБ Крушевац	19	03	1.174.756	783.846	66.72%	390.393	33.23%	0	0.00%	25	0.00%	0	0.00%	492	0.04%
212	00220026	ОБ Алексинац	20	03	230.042	179.921	78.21%	48.346	21.02%	0	0.00%	103	0.04%	0	0.00%	1.672	0.73%
213	00221008	ОБ Прокупље	21	03	636.259	440.368	69.21%	195.227	30.68%	0	0.00%	120	0.02%	0	0.00%	544	0.09%
214	00222008	ОБ Пирот	22	03	689.855	461.352	66.88%	224.370	32.52%	0	0.00%	6	0.00%	3.442	0.50%	685	0.10%
215	00223009	ОБ Лесковац	23	03	1.359.058	908.263	66.83%	443.675	32.65%	0	0.00%	0	0.00%	4.982	0.37%	2.138	0.16%
		Опште болнице			21.599.602	14.120.607	65.37%	7.334.351	33.96%	0	0.00%	6.856	0.03%	83.920	0.39%	53.868	0.25%
216	00202007	СБ за рехабилитацију Меленци	02	04	227.723	151.504	66.53%	74.687	32.80%	0	0.00%	419	0.18%	0	0.00%	1.113	0.49%
217	00202008	СБ за плућне болести Зрењанин	02	04	115.191	83.010	72.06%	32.134	27.90%	0	0.00%	0	0.00%	0	0.00%	47	0.04%
218	00203007	СБ за психијатријске болести Нови Кнежевац	03	04	195.495	133.437	68.26%	58.234	29.79%	0	0.00%	128	0.07%	2.916	1.49%	780	0.40%
219	00203008	СБ за рехабилитацију Бања Каница	03	04	179.741	106.473	59.24%	72.754	40.48%	0	0.00%	83	0.05%	0	0.00%	431	0.24%
220	00204009	СБ за плућне болести Бела Црква	04	04	120.684	86.511	71.68%	33.907	28.10%	0	0.00%	0	0.00%	0	0.00%	266	0.22%
221	00204010	СБ за психијатријске болести Вршац	04	04	481.282	306.422	63.67%	173.669	36.08%	0	0.00%	0	0.00%	0	0.00%	1.191	0.25%

Табела 9. Структура текућих расхода здравствених установа Србије за период I - IX 2014. године (појединачно по типу установе)

Р.Б.	Шифра установе	Назив установе	Округ	Тип установе	ТЕКУЋИ РАСХОДИ	БРУТО ПЛАТЕ	%	УСПЛУЕ И РОБА	%	Амортизац ија	%	Трошкови задужења	%	Донације дотације трансфери	%	ОСТАЛИ РАСХОДИ	%	(у 000 ДИН)	
																		5171	5172
1	2	3	4	5	6	7	8	9	10	11	12	13	14	15	16	17	18		
222	00204011	СБ за психијатријске болести Ковин	04	04	442,481	306,106	69.18%	135,702	30.67%	0	0.00%	459	0.10%	0	0.00%	214	0.05%		
223	00205009	Специјална болница за рехабилитацију Апатин	05	04	130,467	60,325	46.24%	66,623	51.07%	0	0.00%	1,986	1.52%	0	0.00%	1,533	1.18%		
224	00206013	СБ за реуматске болести Нови Сад	06	04	141,489	70,949	50.14%	69,941	49.43%	0	0.00%	90	0.06%	491	0.35%	18	0.01%		
225	00207007	СБ за неуролошка и посттравматска стања Стари Сланкамен	07	04	226,887	155,177	68.39%	70,930	31.26%	0	0.00%	66	0.03%	0	0.00%	714	0.31%		
226	00207009	СБ за рехабилитацију Врђник	07	04	182,130	75,193	41.29%	104,113	57.16%	0	0.00%	989	0.54%	0	0.00%	1,835	1.01%		
227	00208005	СБ за рехабилитацију Бања Ковиљана	08	04	387,980	200,477	51.67%	179,435	46.25%	0	0.00%	6,155	1.59%	0	0.00%	1,913	0.49%		
228	00212009	СБ за рехабилитацију "Буковичка Бања", Аранђеловац	12	04	86,291	50,744	58.81%	35,306	40.92%	0	0.00%	0	0.00%	0	0.00%	241	0.28%		
229	00215004	СБ за рехабилитацију "Гамзиград" Зајечар	15	04	152,922	76,195	49.83%	76,727	50.17%	0	0.00%	0	0.00%	0	0.00%	0	0.00%		
230	00216003	СБ за болести штитасте жлезде и болести метаболизма "Златибор" Чајетина	16	04	213,985	123,001	57.48%	90,492	42.29%	0	0.00%	263	0.12%	0	0.00%	229	0.11%		
231	00217003	СБ за рехабилитацију Ивањица	17	04	97,209	55,799	57.40%	40,734	41.90%	0	0.00%	51	0.05%	0	0.00%	625	0.64%		
232	00218005	СБ за прогресивне мишићне и неуромишићне болести Нови Пазар	18	04	131,283	92,751	70.65%	37,083	28.25%	0	0.00%	5	0.00%	0	0.00%	1,444	1.10%		
233	00218006	СБ за лечење и рехабилитацију "Меркур" Врњачка Бања	18	04	453,096	248,317	54.80%	199,007	43.92%	0	0.00%	112	0.02%	0	0.00%	5,660	1.25%		
234	00218007	СБ за рехабилитацију "Атени" Матарушка Бања, Краљево	18	04	110,545	81,614	73.83%	27,954	25.29%	0	0.00%	0	0.00%	0	0.00%	977	0.88%		
235	00218011	СБ за интерне болести Врњачка Бања	18	04	69,387	52,161	75.17%	15,758	22.71%	0	0.00%	7	0.01%	490	0.71%	971	1.40%		
236	00219003	СБ за рехабилитацију "Рибарска Бања", Крушевац	19	04	331,299	194,063	58.58%	135,900	41.02%	0	0.00%	0	0.00%	0	0.00%	1,336	0.40%		
237	00220009	СБ за психијатријске болести "Горња Топоница", Ниш	20	04	551,266	373,595	67.77%	177,038	32.11%	0	0.00%	0	0.00%	0	0.00%	633	0.11%		
238	00220010	СБ за неспецифичне плућне болести "Сокобања", Сокобања	20	04	219,305	140,668	64.14%	73,784	33.64%	0	0.00%	387	0.18%	0	0.00%	4,466	2.04%		
239	00220011	СБ за плућне болести "Озрен" Сокобања	20	04	156,748	100,718	64.25%	54,099	34.51%	0	0.00%	0	0.00%	707	0.45%	1,224	0.78%		
240	00223006	СБ за рехабилитацију "Гејзер" Сигетинска Бања, Медвеђа	23	04	100,398	66,109	65.85%	32,630	32.50%	0	0.00%	1,000	1.00%	0	0.00%	659	0.66%		
241	00224003	СБ за плућне болести Сурдулица	24	04	84,226	60,372	71.68%	23,847	28.31%	0	0.00%	0	0.00%	0	0.00%	7	0.01%		
242	00224004	СБ за рехабилитацију Бујановац	24	04	47,200	22,760	48.22%	17,152	36.34%	0	0.00%	0	0.00%	0	0.00%	7,288	15.44%		
243	00224005	СБ за рехабилитацију "Врњачка Бања" Врање	24	04	56,097	38,776	69.12%	17,100	30.48%	0	0.00%	0	0.00%	0	0.00%	221	0.39%		
244	00225014	СБ за плућне болести Пећ	25	04	11,013	11,000	99.88%	13	0.12%	0	0.00%	0	0.00%	0	0.00%	0	0.00%		
245	00225017	СБ за рехабилитацију Исток	25	04	13,562	13,428	99.01%	134	0.99%	0	0.00%	0	0.00%	0	0.00%	0	0.00%		
246	00230017	СБ за интерне болести Младеновац	30	04	173,434	110,957	63.98%	61,498	35.46%	0	0.00%	0	0.00%	948	0.55%	31	0.02%		
247	00230018	СБ за церебралну парализу и развојну неурологију Београд	30	04	153,195	121,223	79.13%	31,752	20.73%	0	0.00%	0	0.00%	0	0.00%	220	0.14%		
248	00230020	СБ за цереброваскуларне болести "Свети Сава" Београд	30	04	607,719	296,836	48.84%	308,999	50.85%	0	0.00%	95	0.02%	1,579	0.26%	210	0.03%		
249	00230026	СБ за ендемску нефропатију Лазаревац, Београд	30	04	178,574	71,888	40.26%	105,414	59.03%	0	0.00%	0	0.00%	711	0.40%	561	0.31%		

Табела 9. Структура текућих расхода здравствених установа Србије за период I - IX 2014. године (појединачно по типу установе)

Р.Б. установе	Шифра установе	Назив установе	Округ	Тип установе	ТЕКУЋИ РАСХОДИ	БРУТО ПЛАТЕ	%	УСПЛУГЕ И РОБА	%	Амортизац ија	%	Трошкови задужевања	%	Донације дотације трансфери	%	ОСТАЛИ РАСХОДИ	%	(у 000 ДИН)	
																		5171	5172
1	2	3	4	5	6	7	8	9	10	11	12	13	14	15	16	17	18		
250	00230030	СБ за рехабилитацију и ортопедску протетику Београд	30	04	170.858	120.115	70.30%	50.542	29.58%	0	0.00%	2	0.00%	0	0.00%	199	0.12%		
251	00230032	СБ за болести зависности Београд	30	04	150.899	110.240	73.08%	39.515	26.19%	0	0.00%	0	0.00%	720	0.48%	424	0.28%		
252	00230035	СБ за психијатријске болести "ДР Паза Лазаревић" Београд	30	04	653.498	494.343	75.65%	156.044	23.88%	0	0.00%	43	0.01%	1.926	0.29%	1.142	0.17%		
		Специјалне болнице			7.805.559	4.863.257	62.31%	2.880.651	36.91%	0	0.00%	12.340	0.16%	10.488	0.13%	38.823	0.50%		
253	00206012	Завод за трансфузију крви Војводине Нови Сад	06	05	147.721	91.055	61.64%	56.177	38.03%	0	0.00%	0	0.00%	0	0.00%	489	0.33%		
254	00206021	Завод за здравствену заштиту радника Нови Сад	06	05	57.230	38.814	67.82%	18.180	31.77%	0	0.00%	80	0.14%	0	0.00%	156	0.27%		
255	00206022	Завод за здравствену заштиту студената Нови Сад	06	05	64.472	55.127	85.51%	8.286	12.85%	0	0.00%	0	0.00%	246	0.38%	813	1.26%		
256	00206023	Завод за антирабичну заштиту Нови Сад	06	05	31.804	20.522	64.53%	10.563	33.21%	0	0.00%	0	0.00%	0	0.00%	719	2.26%		
257	00206025	Завод за ХМП Нови Сад	06	05	255.786	210.912	82.48%	43.723	17.09%	0	0.00%	5	0.00%	738	0.29%	408	0.16%		
258	00212008	Завод за стоматологију Крагујевац	12	05	120.320	105.175	87.41%	14.986	12.46%	0	0.00%	116	0.10%	0	0.00%	43	0.04%		
259	00212014	Завод за ХМП Крагујевац	12	05	148.369	126.934	85.55%	21.188	14.28%	0	0.00%	72	0.05%	0	0.00%	175	0.12%		
260	00220012	Завод за ХМП Ниш	20	05	307.702	250.407	81.39%	51.829	16.84%	0	0.00%	518	0.17%	1.472	0.48%	3.476	1.13%		
261	00220013	Завод за здравствену заштиту радника Ниш	20	05	253.289	203.932	80.51%	42.879	16.93%	0	0.00%	6	0.00%	0	0.00%	6.472	2.56%		
262	00220014	Завод за здравствену заштиту студената Ниш	20	05	38.264	33.930	88.67%	3.718	9.72%	0	0.00%	35	0.09%	245	0.64%	336	0.88%		
263	00220015	Завод за плућне болести и туберкулозу Ниш	20	05	40.608	34.930	86.02%	5.418	13.34%	0	0.00%	0	0.00%	244	0.60%	16	0.04%		
264	00220016	Завод за трансфузију крви Ниш	20	05	149.777	77.837	51.97%	71.723	47.89%	0	0.00%	0	0.00%	0	0.00%	217	0.14%		
265	00220017	Завод за судску медицину Ниш	20	05	37.097	29.009	78.20%	7.957	21.45%	0	0.00%	0	0.00%	0	0.00%	131	0.35%		
266	00230021	Градски завод за ХМП Београд	30	05	833.134	701.582	84.21%	130.122	15.62%	0	0.00%	0	0.00%	0	0.00%	1.430	0.17%		
267	00230022	Градски завод за кожно-венеричне болести Београд	30	05	69.437	55.817	80.39%	12.895	18.57%	0	0.00%	11	0.02%	472	0.68%	242	0.35%		
268	00230023	Градски завод за геронтологију	30	05	199.114	187.058	93.95%	11.993	6.02%	0	0.00%	0	0.00%	0	0.00%	63	0.03%		
269	00230025	Градски завод за плућне болести и туберкулозу Београд	30	05	153.052	128.342	83.86%	23.038	15.05%	0	0.00%	74	0.05%	948	0.62%	650	0.42%		
270	00230027	Завод за здравствену заштиту студената Београд	30	05	155.670	133.549	85.79%	19.818	12.73%	0	0.00%	0	0.00%	720	0.46%	1.583	1.02%		
271	00230028	Завод за здравствену заштиту радника МУП-а Београд	30	05	162.846	123.694	75.96%	38.340	23.54%	0	0.00%	0	0.00%	711	0.44%	101	0.06%		
272	00230033	Завод за психијатријске поремећаје и говорну патологију Београд	30	05	79.387	63.012	79.37%	16.114	20.30%	0	0.00%	0	0.00%	237	0.30%	24	0.03%		
273	00312001	Завод за здравствену заштиту радника Крагујевац	12	05	216.936	171.500	79.06%	44.989	20.74%	0	0.00%	0	0.00%	0	0.00%	447	0.21%		
		Заводи			3.522.015	2.843.138	80.72%	653.936	18.57%	0	0.00%	917	0.03%	6.033	0.17%	17.991	0.51%		
274	00201004	ЗЈЗ Суботица	01	06	116.585	79.685	68.35%	36.624	31.41%	0	0.00%	5	0.00%	50	0.04%	221	0.19%		
275	00202009	ЗЈЗ Зрењанин	02	06	78.265	53.085	67.83%	25.002	31.95%	0	0.00%	0	0.00%	0	0.00%	178	0.23%		

Табела 9. Структура текућих расхода здравствених установа Србије за период I - IX 2014. године (појединачно по типу установе)

Р.Б.	Шифра установе	Назив установе	Округ	Тип установе	ТЕКУЋИ РАСХОДИ	БРУТО ПЛАТЕ	%	УСПЛУГЕ И РОБА	%	Амортизац ија	%	Трошкови задужењања	%	Донације дотације трансфери	%	ОСТАЛИ РАСХОДИ	%	(у 000 ДИН)	
																		5171	5172
1	2	3	4	5	6	7	8	9	10	11	12	13	14	15	16	17	18		
276	00203009	ЗЈЗ Кикинда	03	06	62.132	43.508	70.03%	18.455	29.70%	0	0.00%	1	0.00%	0	0.00%	168	0.27%		
277	00204012	ЗЈЗ Панчево	04	06	107.343	76.564	71.33%	30.646	28.55%	0	0.00%	0	0.00%	0	0.00%	133	0.12%		
278	00205005	ЗЈЗ Сомбор	05	06	80.276	58.518	72.90%	21.662	26.98%	0	0.00%	1	0.00%	78	0.10%	17	0.02%		
279	00206014	ИЗЈЗ Војводине Нови Сад	06	06	354.556	238.651	67.31%	114.460	32.28%	0	0.00%	2	0.00%	0	0.00%	1.443	0.41%		
280	00207008	ЗЈЗ Сремска Митровица	07	06	92.482	73.065	79.00%	18.224	19.71%	0	0.00%	0	0.00%	0	0.00%	1.193	1.29%		
281	00208006	ЗЈЗ Шабац	08	06	102.585	74.854	72.97%	27.206	26.52%	0	0.00%	366	0.36%	0	0.00%	159	0.15%		
282	00209005	ЗЈЗ Ваљево	09	06	63.768	45.456	71.28%	18.126	28.42%	0	0.00%	1	0.00%	0	0.00%	185	0.29%		
283	00211005	ЗЈЗ Пожаревац	11	06	140.842	104.101	73.91%	36.582	25.97%	0	0.00%	0	0.00%	0	0.00%	159	0.11%		
284	00212011	ИЗЈЗ Крагујевац	12	06	183.482	131.173	71.49%	51.497	28.07%	0	0.00%	324	0.18%	0	0.00%	488	0.27%		
285	00213005	ЗЈЗ Ђуприја	13	06	91.214	62.659	68.69%	28.024	30.72%	0	0.00%	288	0.32%	0	0.00%	243	0.27%		
286	00215005	ЗЈЗ Зајечар	15	06	110.152	81.668	74.14%	28.085	25.50%	0	0.00%	248	0.23%	0	0.00%	151	0.14%		
287	00216004	ЗЈЗ Ужице	16	06	110.449	82.602	74.79%	27.605	24.99%	0	0.00%	4	0.00%	0	0.00%	238	0.22%		
288	00217004	ЗЈЗ Чачак	17	06	97.496	72.163	74.02%	25.148	25.79%	0	0.00%	0	0.00%	0	0.00%	185	0.19%		
289	00218004	ЗЈЗ Краљево	18	06	115.948	82.991	71.58%	32.713	28.21%	0	0.00%	0	0.00%	0	0.00%	244	0.21%		
290	00219004	ЗЈЗ Крушевац	19	06	78.789	53.393	67.77%	25.232	32.02%	0	0.00%	0	0.00%	0	0.00%	164	0.21%		
291	00220021	ИЗЈЗ Ниш	20	06	237.934	181.871	76.44%	55.346	23.26%	0	0.00%	0	0.00%	0	0.00%	717	0.30%		
292	00222003	ЗЈЗ Пирот	22	06	40.531	32.712	80.71%	7.777	19.19%	0	0.00%	0	0.00%	0	0.00%	42	0.10%		
293	00223003	ЗЈЗ Лесковац	23	06	81.515	63.046	77.34%	18.189	22.31%	0	0.00%	0	0.00%	0	0.00%	280	0.34%		
294	00224006	ЗЈЗ Врање	24	06	95.232	76.522	80.35%	17.565	18.44%	0	0.00%	143	0.15%	0	0.00%	1.002	1.05%		
295	00228004	ЗЈЗ Косовска Митровица	28	06	132.409	115.625	87.32%	16.695	12.61%	0	0.00%	0	0.00%	0	0.00%	89	0.07%		
296	00230024	ГЗЈЗ Београд	30	06	546.698	330.730	60.50%	215.155	39.36%	0	0.00%	4	0.00%	0	0.00%	809	0.15%		
297	00230053	ИЗЈЗ Србије "Др Милан Јовановић Батуг" Београд	30	06	509.188	190.383	37.39%	318.378	62.53%	0	0.00%	3	0.00%	0	0.00%	424	0.08%		
		Заводи за јавно здравље			3.629.871	2.405.025	66.26%	1.214.396	33.46%	0	0.00%	1.390	0.04%	128	0.00%	8.932	0.25%		
298	00212007	ЗЦ Аранђеловац	12	08	508.576	388.005	72.36%	137.692	27.07%	0	0.00%	124	0.02%	2.551	0.50%	204	0.04%		
299	00214001	ЗЦ Бор	14	08	861.525	625.589	72.61%	228.147	26.48%	0	0.00%	0	0.00%	5.298	0.61%	2.491	0.29%		
300	00214002	ЗЦ Неготин	14	08	558.131	398.416	71.38%	154.897	27.75%	0	0.00%	37	0.01%	3.328	0.60%	1.453	0.26%		
301	00214003	ЗЦ Кладово	14	08	394.960	283.540	71.79%	108.712	27.52%	0	0.00%	117	0.03%	1.721	0.44%	870	0.22%		
302	00215002	ЗЦ Књажевац	15	08	286.935	281.313	98.04%	2.128	0.74%	0	0.00%	0	0.00%	0	0.00%	3.494	1.22%		

Табела 9. Структура текућих расхода здравствених установа Србије за период I - IX 2014. године (појединачно по типу установе)

Р.Б. установе	Шифра установе	Назив установе	Округ	Тип установе	ТЕКУЋИ РАСХОДИ	БРУТО ПЛАТЕ	%	УСПЛУГЕ И РОБА	%	Амортизац ија	%	Трошкови задужења	%	Донације дотације трансфери	%	ОСТАЛИ РАСХОДИ	%	(у 000 ДИН)	
																		5171	5172
1	2	3	4	5	6	7	8	9	10	11	12	13	14	15	16	17	18		
303	00215003	ЗЦ Зајечар	15	08	946.718	664.256	70.16%	279.722	29.55%	0	0.00%	3	0.00%	276	0.03%	2.461	0.26%		
304	00216001	ЗЦ Ужице	16	08	3.604.922	2.536.824	70.37%	1.009.171	27.99%	0	0.00%	3.063	0.08%	0	0.00%	55.864	1.55%		
305	00217001	ЗЦ Чајак	17	08	1.521.723	1.086.332	71.39%	426.769	28.05%	0	0.00%	178	0.01%	0	0.00%	8.444	0.55%		
306	00218003	ЗЦ Краљево	18	08	1.580.507	1.106.022	69.98%	462.101	29.24%	0	0.00%	699	0.04%	1.506	0.10%	10.179	0.64%		
307	00220008	ЗЦ Алексинац	20	08	21.728	18.113	83.36%	3.501	16.11%	0	0.00%	5	0.02%	0	0.00%	109	0.50%		
308	00224001	ЗЦ Врање	24	08	1.464.001	1.016.099	69.41%	427.795	29.22%	0	0.00%	3.337	0.23%	0	0.00%	16.770	1.15%		
309	00224002	ЗЦ Сурдулица	24	08	254.703	215.961	84.79%	34.891	13.70%	0	0.00%	0	0.00%	0	0.00%	3.851	1.51%		
310	00225008	ЗЦ Призрен	25	08	116.648	114.345	98.03%	2.303	1.97%	0	0.00%	0	0.00%	0	0.00%	0	0.00%		
311	00225013	ЗЦ Пећ	25	08	86.617	83.992	96.97%	2.625	3.03%	0	0.00%	0	0.00%	0	0.00%	0	0.00%		
312	00225015	ЗЦ Ђаковица	25	08	13.406	13.302	99.22%	104	0.78%	0	0.00%	0	0.00%	0	0.00%	0	0.00%		
313	00228002	ЗЦ Косовска Митровица	28	08	1.509.216	1.257.835	83.34%	250.166	16.58%	0	0.00%	860	0.06%	0	0.00%	355	0.02%		
314	00229002	ЗЦ Његин	29	08	294.492	272.813	92.64%	21.293	7.23%	0	0.00%	0	0.00%	0	0.00%	386	0.13%		
		Здравствени центри			14.024.808	10.342.757	73.75%	3.552.017	25.33%	0	0.00%	8.423	0.06%	14.680	0.10%	106.931	0.76%		
315	00206019	Клиника за стоматологију Војводине, Нови Сад	06	09	85.166	65.462	76.86%	18.954	22.26%	0	0.00%	13	0.02%	346	0.41%	391	0.46%		
316	00220020	Клиника за стоматологију Ниш	20	09	158.086	132.648	83.91%	24.039	15.21%	0	0.00%	130	0.08%	749	0.47%	520	0.33%		
317	00230042	Клиника за рехабилитацију "Др Мирослав Зотовић" Београд	30	09	263.918	197.814	74.95%	63.706	24.14%	0	0.00%	67	0.03%	0	0.00%	2.331	0.88%		
318	00230043	Клиника за неврологију и психијатрију за децу и омладину Београд	30	09	123.791	87.152	70.40%	34.953	28.24%	0	0.00%	0	0.00%	482	0.39%	1.204	0.97%		
319	00230044	Универзитетска дејча клиника Београд	30	09	939.453	535.448	57.00%	399.946	42.57%	0	0.00%	143	0.02%	1.676	0.18%	2.240	0.24%		
320	00230045	Гинеколошко-акушерска клиника Београд	30	09	931.140	567.144	60.91%	360.735	38.74%	0	0.00%	10	0.00%	2.422	0.26%	829	0.09%		
		Клинике			2.501.554	1.585.668	63.39%	902.333	36.07%	0	0.00%	363	0.01%	5.675	0.23%	7.515	0.30%		
321	00206015	Институт за онкологију Војводине, С. Каменца	06	10	1.243.543	386.669	31.08%	854.094	68.68%	0	0.00%	9	0.00%	2.493	0.20%	278	0.02%		
322	00206016	Институт за плућне болести Војводине, С. Каменца	06	10	910.543	470.759	51.70%	436.715	47.85%	0	0.00%	196	0.02%	3.010	0.33%	863	0.09%		
323	00206017	Институт за кардиоваскуларне болести Војводине, С. Каменца	06	10	1.288.123	507.178	39.37%	772.259	59.95%	0	0.00%	0	0.00%	3.134	0.24%	5.552	0.43%		
324	00206018	Институт за здравствену заштиту деце и омладине Војводине, Н. Сад	06	10	955.184	564.937	59.14%	389.493	40.78%	0	0.00%	0	0.00%	0	0.00%	754	0.08%		
325	00220018	Институт за лечење и рехабилитацију "Нишка Бања" Ниш	20	10	521.059	285.030	54.70%	223.416	42.88%	0	0.00%	226	0.04%	0	0.00%	12.387	2.38%		
326	00230019	Институт за неонатологију Београд	30	10	326.843	207.357	63.44%	117.136	35.84%	0	0.00%	35	0.01%	0	0.00%	2.315	0.71%		
327	00230031	Институт за трансфузију крви Србије Београд	30	10	444.478	246.906	55.55%	172.940	38.91%	0	0.00%	19.592	4.41%	0	0.00%	5.040	1.13%		
328	00230034	Институт за ортопедско-хируршке болести "Бањича" Београд	30	10	1.143.329	546.801	47.83%	591.103	51.70%	0	0.00%	346	0.03%	3.555	0.31%	1.524	0.13%		

Табела 9. Структура текућих расхода здравствених установа Србије за период I - IX 2014. године (појединачно по типу установе)

Р.Б.	Шифра установе	Назив установе	Округ	Тип установе	ТЕКУЋИ РАСХОДИ	БРУТО ПЛАТЕ	%	УСПЛУГЕ И РОБА	%	Амортизац ија	%	Трошкови задужењања	%	Донације дотације трансфери	%	ОСТАЛИ РАСХОДИ	%	(у 000 дина)	
																		5171	5172
1	2	3	4	5	6	7	8	9	10	11	12	13	14	15	16	17	18		
329	00230036	Институт за кардиоваскуларне болести "Дедиње" Београд	30	10	1.485.871	590.342	39.73%	879.236	59.17%	0	0.00%	462	0.03%	7.370	0.50%	8.461	0.57%		
330	00230037	Институт за здравствену заштиту мајке и детета Србије "Др Вукан Чупић" Београд	30	10	1.524.382	732.144	48.03%	791.907	51.95%	0	0.00%	0	0.00%	0	0.00%	331	0.02%		
331	00230038	Институт за ментално здравље Београд	30	10	296.533	231.433	78.05%	62.975	21.24%	0	0.00%	0	0.00%	1.185	0.40%	940	0.32%		
332	00230039	Институт за онкологију и радиологију Србије Београд	30	10	1.727.849	655.874	37.96%	1.066.068	61.70%	79	0.00%	3.061	0.18%	2.309	0.13%	458	0.03%		
333	00230040	Институт за реуматологију Београд	30	10	546.551	174.805	31.98%	368.298	67.39%	0	0.00%	0	0.00%	952	0.17%	2.496	0.46%		
334	00230041	Институт за рехабилитацију Београд	30	10	481.112	310.788	64.60%	168.392	35.00%	0	0.00%	18	0.00%	700	0.15%	1.214	0.25%		
335	00230057	Институт за медицину рада Србије "Др Драгомир Карајовић" Београд	30	10	140.134	100.329	71.60%	36.677	26.17%	0	0.00%	3	0.00%	0	0.00%	3.125	2.23%		
		Институти			13.035.534	6.011.352	46.12%	6.929.709	53.16%	79	0.00%	23.948	0.18%	24.708	0.19%	45.738	0.35%		
336	00225006	КБЦ Приштина	25	11	702.180	664.347	94.61%	32.611	4.64%	0	0.00%	0	0.00%	0	0.00%	5.222	0.74%		
337	00230047	КБЦ "Беханијска коса" Београд	30	11	1.240.899	652.523	52.58%	585.703	47.20%	0	0.00%	69	0.01%	0	0.00%	2.604	0.21%		
338	00230048	КБЦ "Др Драгиша Мишовић - Дедиње" Београд	30	11	1.320.142	807.834	61.19%	506.606	38.38%	0	0.00%	383	0.03%	0	0.00%	5.319	0.40%		
339	00230049	КБЦ Земун Београд	30	11	1.585.760	922.855	58.20%	661.565	41.72%	0	0.00%	719	0.05%	0	0.00%	621	0.04%		
340	00230050	КБЦ Звездара Београд	30	11	1.946.867	1.152.126	59.18%	787.720	40.46%	0	0.00%	1.903	0.10%	0	0.00%	5.118	0.26%		
		КБЦ			6.795.848	4.199.685	61.80%	2.574.205	37.88%	0	0.00%	3.074	0.05%	0	0.00%	18.884	0.28%		
341	00206020	КЦ Војводине, Нови Сад	06	12	4.614.955	2.294.868	49.73%	2.300.352	49.85%	0	0.00%	426	0.01%	0	0.00%	19.309	0.42%		
342	00212010	КЦ Крагујевац	12	12	3.224.628	1.642.159	50.93%	1.578.824	48.96%	0	0.00%	1.055	0.03%	0	0.00%	2.590	0.08%		
343	00220019	КЦ Ниш	20	12	4.482.606	2.229.580	49.74%	2.249.536	50.18%	0	0.00%	138	0.00%	0	0.00%	3.352	0.07%		
344	00230051	КЦ Србије Београд	30	12	11.836.580	5.634.586	47.60%	6.151.368	51.97%	0	0.00%	288	0.00%	33.471	0.28%	16.867	0.14%		
		КЦ			24.158.769	11.801.193	48.85%	12.280.080	50.83%	0	0.00%	1.907	0.01%	33.471	0.14%	42.118	0.17%		
		УКУПНО			132.067.378	86.986.255	65.87%	44.222.766	33.49%	79	0.00%	78.089	0.06%	263.014	0.20%	517.175	0.39%		

Табела 10. Структура коришћења роба и услуга здравствених установа Србије за период I - IX 2014. године (појединачно по типу установе)

Р.Б.	Шифра установе	Назив установе	Округ	Тип установе	Услуге и роба	Стални трошкови	Путни трошкови	Услуге по уговору	Специјалист. услуге	Текуће поправке	Материјал	(у 000 дин.)					
												5194	5203	5209	5218	5226	5229
1	2	3	4	5	6	7	8	9	10	11	12	13	14	15	16	17	18
1	00201001	ДЗ Бачка Топола	01	01	62,156	19,986	32,15%	403	0,65%	3,288	5,29%	1,033	1,66%	4,816	7,75%	32,630	52,50%
2	00201002	ДЗ Мали Иђош	01	01	13,028	4,517	34,67%	15	0,12%	750	5,76%	691	5,30%	775	5,95%	6,280	48,20%
3	00201006	ДЗ Суботица	01	01	90,695	26,711	29,45%	1,728	1,91%	6,468	7,13%	1,620	1,79%	7,293	8,04%	46,875	51,68%
4	00202001	ДЗ Житиште	02	01	15,920	5,505	34,58%	61	0,38%	1,820	11,43%	1,082	6,80%	623	3,91%	6,829	42,90%
5	00202003	ДЗ Нови Бечеј	02	01	28,701	8,478	29,54%	575	2,00%	1,225	4,27%	2,228	7,76%	3,471	12,09%	12,724	44,33%
6	00202004	ДЗ Сечањ	02	01	14,500	7,855	54,17%	0	0,00%	899	6,20%	676	4,66%	954	6,58%	4,116	28,39%
7	00202005	ДЗ Нова Црња	02	01	12,144	4,529	37,29%	20	0,16%	831	6,84%	1,947	16,03%	688	5,67%	4,129	34,00%
8	00202011	ДЗ Зрењанин	02	01	97,021	32,184	33,17%	77	0,08%	5,208	5,37%	4,360	4,49%	6,722	6,93%	48,470	49,96%
9	00203001	ДЗ Ада	03	01	22,106	5,825	26,35%	179	0,81%	3,895	17,62%	786	3,56%	1,849	8,36%	9,572	43,30%
10	00203002	ДЗ Кањижа	03	01	35,378	11,615	32,83%	260	0,73%	2,174	6,15%	4,244	12,00%	2,648	7,48%	14,437	40,81%
11	00203003	ДЗ Нови Кнежевац	03	01	20,354	5,893	28,95%	125	0,61%	3,347	16,44%	1,322	6,50%	1,237	6,08%	8,430	41,42%
12	00203004	ДЗ Чока	03	01	11,913	3,434	28,83%	68	0,57%	1,620	13,60%	0	0,00%	2,193	18,41%	4,598	38,60%
13	00203011	ДЗ Кикинда	03	01	37,889	9,210	24,31%	87	0,23%	4,145	10,94%	3,909	10,32%	2,316	6,11%	18,222	48,09%
14	00203013	ДЗ Сента	03	01	27,533	6,771	24,59%	18	0,07%	1,580	5,74%	4,704	17,08%	2,171	7,89%	12,289	44,63%
15	00204001	ДЗ Алибунар	04	01	19,960	6,713	33,63%	60	0,30%	614	3,08%	0	0,00%	2,062	10,33%	10,511	52,66%
16	00204002	ДЗ Бела Црква	04	01	24,224	10,912	45,05%	296	1,22%	3,780	15,60%	0	0,00%	2,154	8,89%	7,082	29,24%
17	00204003	ДЗ Ковачица	04	01	29,697	7,812	26,31%	0	0,00%	2,021	6,81%	4,373	14,73%	3,199	10,77%	12,292	41,39%
18	00204004	ДЗ Ковин	04	01	30,824	10,069	32,67%	649	2,11%	3,872	12,56%	77	0,25%	2,212	7,18%	13,945	45,24%
19	00204005	ДЗ Опово	04	01	17,228	5,055	29,34%	46	0,27%	4,283	24,86%	821	4,77%	1,035	6,01%	5,988	34,76%
20	00204006	ДЗ Пландиште	04	01	10,504	4,000	38,08%	0	0,00%	454	4,32%	0	0,00%	2,739	26,08%	3,311	31,52%
21	00204015	ДЗ Вршац	04	01	29,497	9,044	30,66%	77	0,26%	2,224	7,54%	458	1,55%	1,477	5,01%	16,217	54,98%
22	00204017	ДЗ Панчево	04	01	116,851	30,988	26,52%	1,197	1,02%	12,735	10,90%	1,829	1,57%	9,210	7,88%	60,892	52,11%
23	00205001	ДЗ Апатин	05	01	34,597	8,037	23,23%	436	1,26%	2,113	6,11%	2,858	8,26%	4,991	14,43%	16,162	46,72%
24	00205002	ДЗ Кула	05	01	41,538	11,085	26,69%	61	0,15%	3,778	9,10%	159	0,38%	3,805	9,16%	22,650	54,53%
25	00205003	ДЗ Оуаци	05	01	45,179	9,779	21,65%	674	1,49%	1,925	4,26%	1,573	3,48%	4,147	9,18%	27,081	59,94%
26	00205007	ДЗ Сомбор	05	01	54,061	13,608	25,17%	417	0,77%	3,507	6,49%	171	0,32%	3,509	6,49%	32,849	60,76%
27	00206001	ДЗ Бач	06	01	20,353	6,831	33,56%	3	0,01%	1,405	6,90%	2,593	12,74%	894	4,39%	8,627	42,39%
28	00206002	ДЗ Бачка Паланка	06	01	85,088	16,051	18,86%	48	0,06%	3,219	3,78%	3,141	3,69%	4,211	4,95%	58,418	68,66%

Табела 10. Структура коришћења роба и услуга здравствених установа Србије за период I - IX 2014. године (појединачно по типу установе)

Р.Б.	Шифра установе	Назив установе	Округ	Тип установе	Услуге и роба	Стални трошкови	Путни трошкови	Услуге по уговору	Специјалист. услуге	Текуће поправке	Материјал	%	(у 000 дин)				
													5194	5203	5209	5218	5226
1	2	3	4	5	6	7	8	9	10	11	12	13	14	15	16	17	18
29	00206003	ДЗ Бачки Петровац	06	01	13.341	4.602	34.50%	0	0.00%	1.802	13.51%	51	0.38%	648	4.86%	6.238	46.76%
30	00206004	ДЗ Беоцин	06	01	15.096	5.590	37.03%	9	0.06%	1.195	7.92%	426	2.82%	1.129	7.48%	6.747	44.69%
31	00206005	ДЗ Бечеј	06	01	51.702	14.802	28.63%	634	1.23%	3.854	7.45%	3.984	7.71%	3.547	6.86%	24.881	48.12%
32	00206006	ДЗ Жабаљ	06	01	21.597	5.407	25.04%	98	0.45%	2.501	11.58%	512	2.37%	2.069	9.58%	11.010	50.98%
33	00206007	ДЗ Србобран	06	01	27.279	7.949	29.14%	213	0.78%	1.570	5.76%	3.824	14.02%	6.787	24.88%	6.936	25.43%
34	00206008	ДЗ Темерин	06	01	28.444	7.494	26.35%	52	0.18%	3.984	14.01%	273	0.96%	3.315	11.65%	13.326	46.85%
35	00206009	ДЗ Тител	06	01	16.707	7.646	45.77%	162	0.97%	1.108	6.63%	1.301	7.79%	1.126	6.74%	5.364	32.11%
36	00206010	ДЗ Нови Сад	06	01	196.836	71.437	36.29%	551	0.28%	16.997	8.64%	3.133	1.59%	13.180	6.70%	91.538	46.50%
37	00206026	ДЗ Врбас	06	01	36.885	9.162	24.84%	293	0.79%	1.394	3.78%	1.351	3.66%	2.126	5.76%	22.559	61.16%
38	00207001	ДЗ Инђија	07	01	57.473	17.033	29.64%	17	0.03%	6.701	11.66%	3.683	6.41%	7.165	12.47%	22.874	39.80%
39	00207002	ДЗ Пећинци	07	01	24.895	10.127	40.68%	0	0.00%	1.053	4.23%	2.634	10.58%	1.908	7.66%	9.173	36.85%
40	00207003	ДЗ Рума	07	01	62.202	18.723	30.10%	11	0.02%	5.213	8.38%	476	0.77%	5.573	8.96%	32.206	51.78%
41	00207004	ДЗ Стара Пазова	07	01	92.489	24.293	26.27%	0	0.00%	4.844	5.24%	79	0.09%	6.039	6.53%	57.234	61.88%
42	00207005	ДЗ Шид	07	01	32.345	9.534	29.48%	149	0.46%	2.182	6.75%	328	1.01%	811	2.51%	19.341	59.80%
43	00207011	ДЗ Ириг	07	01	17.029	4.592	26.97%	0	0.00%	4.566	26.81%	0	0.00%	1.276	7.49%	6.595	38.73%
44	00207012	ДЗ Сремска Митровица	07	01	47.193	13.422	28.44%	537	1.14%	4.943	10.47%	1.061	2.25%	4.765	10.10%	22.465	47.60%
45	00208001	ДЗ Богатић	08	01	24.914	8.263	33.17%	405	1.63%	1.025	4.11%	1.282	5.15%	424	1.70%	13.515	54.25%
46	00208002	ДЗ Ђубовија	08	01	21.404	5.092	23.79%	580	2.71%	767	3.58%	495	2.31%	1.925	8.99%	12.545	58.61%
47	00208010	ДЗ Шабац	08	01	72.553	21.887	30.17%	740	1.02%	4.705	6.48%	2.978	4.10%	6.319	8.71%	35.924	49.51%
48	00208011	ДЗ Владимирци	08	01	14.266	4.312	30.23%	132	0.93%	2.130	14.93%	140	0.98%	763	5.35%	6.789	47.59%
49	00208012	ДЗ Коцељева	08	01	11.904	4.023	33.80%	144	1.21%	1.401	11.77%	510	4.28%	530	4.45%	5.296	44.49%
50	00208013	ДЗ Лозница	08	01	64.297	17.027	26.48%	1.301	2.02%	4.262	6.63%	968	1.51%	8.174	12.71%	32.565	50.65%
51	00208014	ДЗ Крупањ	08	01	10.853	2.313	21.31%	109	1.00%	775	7.14%	165	1.52%	289	2.66%	7.202	66.36%
52	00208015	ДЗ Мали Зворник	08	01	11.650	2.846	24.43%	195	1.67%	1.463	12.56%	279	2.39%	895	7.68%	5.972	51.26%
53	00209001	ДЗ Уб	09	01	24.785	4.827	19.48%	141	0.57%	3.153	12.72%	2.997	12.09%	2.189	8.83%	11.478	46.31%
54	00209004	ДЗ Лајковац	09	01	16.399	4.286	26.14%	0	0.00%	1.819	11.09%	1.588	9.68%	1.314	8.01%	7.392	45.08%
55	00209007	ДЗ Ваљево	09	01	69.295	16.889	24.37%	269	0.39%	8.205	11.84%	2.606	3.76%	5.897	8.51%	35.429	51.13%
56	00209008	ДЗ Осечина	09	01	13.259	6.162	46.47%	62	0.47%	1.740	13.12%	211	1.59%	838	6.32%	4.246	32.02%

Табела 10. Структура коришћења роба и услуга здравствених установа Србије за период I - IX 2014. године (појединачно по типу установе)

Р.Б.	Шифра установе	Назив установе	Округ	Тип установе	Услуге и роба	Стални трошкови	%	Путни трошкови	%	Услуге по уговору	%	Специјалист. услуге	%	Текуће поправке	%	Материјал	%	(у 000 дин)		
																		5194	5195	5203
1	2	3	4	5	6	7	8	9	10	11	12	13	14	15	16	17	18			
57	00209009	ДЗ Љиг	09	01	16,275	4,622	28.40%	16	0.10%	2,582	15.86%	254	1.56%	1,358	8.34%	7,443	45.73%			
58	00209010	ДЗ Миловица	09	01	12,462	3,944	31.65%	0	0.00%	1,708	13.71%	711	5.71%	1,413	11.34%	4,686	37.60%			
59	00210005	ДЗ Велика Плана	10	01	33,198	7,709	23.22%	423	1.27%	1,418	4.27%	1,224	3.69%	5,262	15.85%	17,162	51.70%			
60	00210006	ДЗ Смедеревска Паланка	10	01	34,852	7,529	21.60%	210	0.60%	1,466	4.21%	1,048	3.01%	2,167	6.22%	22,432	64.36%			
61	00210009	ДЗ Смедереве	10	01	68,705	17,475	25.43%	364	0.53%	4,201	6.11%	4,236	6.17%	2,682	3.90%	39,747	57.85%			
62	00211001	ДЗ Велико Градиште	11	01	16,163	4,862	30.08%	0	0.00%	299	1.85%	614	3.80%	1,465	9.06%	8,923	55.21%			
63	00211002	ДЗ Жагубица	11	01	19,169	3,497	18.24%	87	0.45%	734	3.83%	805	4.20%	2,377	12.40%	11,669	60.87%			
64	00211007	ДЗ Жабари	11	01	10,456	3,612	34.54%	16	0.15%	669	6.40%	34	0.33%	509	4.87%	5,616	53.71%			
65	00211008	ДЗ Голубац	11	01	10,930	4,879	44.64%	13	0.12%	1,284	11.75%	285	2.61%	430	3.93%	4,039	36.95%			
66	00211009	ДЗ Кучево	11	01	11,295	2,635	23.33%	160	1.42%	1,207	10.69%	97	0.86%	708	6.27%	6,488	57.44%			
67	00211010	ДЗ Мало Црниће	11	01	10,737	2,659	24.76%	5	0.05%	3,766	35.07%	680	6.33%	328	3.05%	3,299	30.73%			
68	00211011	ДЗ Пожаревац	11	01	68,784	15,574	22.64%	417	0.61%	9,070	13.19%	3,274	4.76%	2,650	3.85%	37,799	54.95%			
69	00211013	ДЗ Петровац	11	01	18,507	6,861	37.07%	71	0.38%	804	4.34%	1,075	5.81%	2,086	11.33%	7,600	41.07%			
70	00212001	ДЗ Крагујевац	12	01	93,669	25,652	27.39%	261	0.28%	4,293	4.58%	971	1.04%	5,869	6.27%	56,623	60.45%			
71	00212002	ДЗ Баточина	12	01	11,339	3,587	31.63%	65	0.57%	912	8.04%	709	6.25%	539	4.75%	5,527	48.74%			
72	00212003	ДЗ Кнић	12	01	13,525	2,847	21.05%	72	0.53%	1,156	8.55%	552	4.08%	384	2.84%	8,514	62.95%			
73	00212004	ДЗ Лопово	12	01	10,281	3,167	30.80%	4	0.04%	1,917	18.65%	55	0.53%	580	5.64%	4,568	44.33%			
74	00212005	ДЗ Рача	12	01	10,815	3,865	35.74%	29	0.27%	748	6.92%	192	1.78%	693	6.41%	5,288	48.90%			
75	00212006	ДЗ Топола	12	01	20,387	7,310	35.86%	43	0.21%	981	4.81%	1,739	8.53%	801	3.93%	9,513	46.66%			
76	00213001	ДЗ Деспотовац	13	01	43,060	7,581	17.61%	535	1.24%	11,246	26.12%	925	2.15%	3,715	8.63%	19,068	44.26%			
77	00213002	ДЗ Свињањ	13	01	43,983	16,056	36.51%	20	0.05%	1,010	2.30%	1,572	3.57%	1,735	3.94%	23,590	53.63%			
78	00213007	ДЗ Рековац	13	01	11,387	3,576	31.40%	0	0.00%	910	7.99%	226	1.98%	220	1.93%	6,455	56.69%			
79	00213008	ДЗ Јагодина	13	01	68,704	20,890	30.41%	744	1.08%	8,770	12.76%	504	0.73%	3,827	5.57%	33,969	49.44%			
80	00213011	ДЗ Ђуприја	13	01	26,935	9,438	35.04%	258	0.96%	1,956	7.26%	536	1.99%	824	3.06%	13,923	51.69%			
81	00213014	ДЗ Параћин	13	01	31,336	7,649	24.41%	287	0.92%	4,184	13.35%	39	0.12%	951	3.03%	18,226	58.16%			
82	00214006	ДЗ Мајданпек	14	01	22,302	7,749	34.75%	373	1.67%	1,530	6.86%	693	3.11%	147	0.66%	11,810	52.95%			
83	00215001	ДЗ Богљевац	15	01	12,536	3,424	27.31%	5	0.04%	944	7.53%	1,361	10.86%	435	3.47%	6,367	50.79%			
84	00217007	ДЗ Горњи Милановац	17	01	37,044	6,937	18.73%	1,146	3.09%	3,513	9.48%	772	2.08%	1,451	3.92%	23,225	62.70%			

Табела 10. Структура коришћења роба и услуга здравствених установа Србије за период I - IX 2014. године (појединачно по типу установе)

Р.Б.	Шифра установе	Назив установе	Округ	Тип установе	Услуге и роба	Стални трошкови	%	Путни трошкови	%	Услуге по уговору	%	Специјалист. услуге	%	Текуће поправке	%	Материјал	%	(у 000 дин)		
																		5194	5195	5203
1	2	3	4	5	6	7	8	9	10	11	12	13	14	15	16	17	18			
85	00217009	ДЗ Чакач	17	01	14.603	2.511	17,20%	211	1,44%	622	4,26%	5	0,03%	1.672	11,45%	9.582	65,62%			
86	00217010	ДЗ Ивањица	17	01	9.285	4.428	47,69%	59	0,64%	266	2,86%	17	0,18%	326	3,51%	4.189	45,12%			
87	00217011	ДЗ Лучани	17	01	4.256	2.074	48,73%	24	0,56%	150	3,52%	22	0,52%	94	2,21%	1.892	44,45%			
88	00218001	ДЗ Рашка	18	01	31.313	8.725	27,86%	1.070	3,42%	1.805	5,76%	937	2,99%	2.407	7,69%	16.369	52,28%			
89	00218009	ДЗ Тугин	18	01	42.067	7.445	17,70%	848	2,02%	3.834	9,11%	133	0,32%	1.114	2,65%	28.693	68,21%			
90	00218010	ДЗ Врњачка Бања	18	01	32.812	7.915	24,12%	527	1,61%	871	2,65%	408	1,24%	1.378	4,20%	21.713	66,17%			
91	00218012	ДЗ Нови Пазар	18	01	50.164	8.434	16,81%	1.633	3,26%	1.915	3,82%	1.976	3,94%	5.208	10,38%	30.998	61,79%			
92	00219001	ДЗ Трстеник	19	01	48.206	15.182	31,49%	1.191	2,47%	2.866	5,95%	0	0,00%	2.450	5,08%	26.517	55,01%			
93	00219006	ДЗ Брус	19	01	24.192	7.404	30,61%	306	1,26%	971	4,01%	959	3,96%	1.146	4,74%	13.406	55,42%			
94	00219007	ДЗ Александравац	19	01	27.432	8.254	30,09%	681	2,48%	976	3,56%	725	2,64%	1.517	5,53%	15.279	55,70%			
95	00219008	ДЗ Ћићевац	19	01	13.253	4.815	36,33%	284	2,14%	1.171	8,84%	193	1,46%	505	3,81%	6.285	47,42%			
96	00219009	ДЗ Варварин	19	01	16.825	5.086	30,23%	309	1,84%	1.130	6,72%	1.097	6,52%	647	3,85%	8.556	50,85%			
97	00219013	ДЗ Крушевац	19	01	100.593	32.034	31,85%	1.212	1,20%	3.752	3,73%	2.153	2,14%	12.324	12,25%	49.118	48,83%			
98	00220001	ДЗ Гаџин Хан	20	01	9.151	1.811	19,79%	61	0,67%	838	9,16%	734	8,02%	495	5,41%	5.212	56,96%			
99	00220002	ДЗ Дољевац	20	01	16.334	6.129	37,52%	170	1,04%	1.960	12,00%	18	0,11%	680	4,16%	7.377	45,16%			
100	00220003	ДЗ Сврљиг	20	01	14.681	3.523	24,00%	73	0,50%	714	4,86%	880	5,99%	2.334	15,90%	7.157	48,75%			
101	00220004	ДЗ Сокобања	20	01	19.045	7.410	38,91%	175	0,92%	1.013	5,32%	399	2,10%	1.132	5,94%	8.916	46,82%			
102	00220005	ДЗ Нлш	20	01	143.563	44.731	31,16%	1.461	1,02%	3.716	2,59%	2.843	1,98%	13.248	9,23%	77.564	54,03%			
103	00220006	ДЗ Меровина	20	01	14.202	3.423	24,10%	89	0,63%	2.044	14,39%	220	1,55%	994	7,00%	7.432	52,33%			
104	00220007	ДЗ Ражањ	20	01	11.029	2.778	25,19%	120	1,09%	1.225	11,11%	34	0,31%	1.239	11,23%	5.633	51,07%			
105	00220025	ДЗ Алексинац	20	01	17.774	3.940	22,17%	258	1,45%	1.275	7,17%	320	1,80%	1.044	5,87%	10.937	61,53%			
106	00221001	ДЗ Кушумлија	21	01	40.735	8.949	21,97%	274	0,67%	2.418	5,94%	473	1,16%	3.783	9,29%	24.838	60,97%			
107	00221002	ДЗ Блаце	21	01	15.112	5.326	35,24%	51	0,34%	961	6,36%	153	1,01%	438	2,90%	8.183	54,15%			
108	00221006	ДЗ Житораја	21	01	4.803	1.193	24,84%	187	3,89%	1.021	21,26%	0	0,00%	224	4,66%	2.178	45,35%			
109	00221007	ДЗ Прокупље	21	01	44.184	19.228	43,52%	123	0,28%	6.223	14,08%	0	0,00%	233	0,53%	18.377	41,59%			
110	00222001	ДЗ Бела Паланка	22	01	20.148	6.297	31,25%	223	1,11%	2.652	13,16%	859	4,26%	1.444	7,17%	8.673	43,05%			
111	00222005	ДЗ Бабушница	22	01	15.236	4.237	27,81%	314	2,06%	2.162	14,19%	236	1,55%	623	4,09%	7.664	50,30%			
112	00222006	ДЗ Димитровград	22	01	18.178	4.529	24,91%	398	2,19%	982	5,40%	1.014	5,58%	1.987	10,93%	9.268	50,98%			

Табела 10. Структура коришћења роба и услуга здравствених установа Србије за период I - IX 2014. године (појединачно по типу установе)

Р.Б.	Шифра установе	Назив установе	Округ	Тип установе	Услуге и роба	Стални трошкови	%	Путни трошкови	%	Услуге по уговору	%	Специјалист. услуге	%	Текуће поправке	%	Материјал	%	(у 000 дин)
1	2	3	4	5	6	7	8	9	10	11	12	13	14	15	16	17	18	
113	00222007	ДЗ Пирот	22	01	44,146	10,143	22.98%	910	2.06%	2,948	6.68%	3,141	7.12%	1,515	3.43%	25,489	57.74%	
114	00223001	ДЗ Бојник	23	01	12,154	3,037	24.99%	252	2.07%	629	5.18%	30	0.25%	880	7.24%	7,326	60.28%	
115	00223005	ДЗ Лебане	23	01	18,337	4,380	23.89%	321	1.75%	716	3.90%	3,322	18.12%	1,552	8.46%	8,046	43.88%	
116	00223007	ДЗ Власотинци	23	01	25,154	6,985	27.77%	322	1.28%	2,067	8.22%	280	1.11%	1,190	4.73%	14,310	56.89%	
117	00223008	ДЗ Лесовац	23	01	15,978	1,562	9.78%	1,167	7.30%	2,218	13.88%	12	0.08%	407	2.55%	10,612	66.42%	
118	00223010	ДЗ Медвеђа	23	01	15,132	5,651	37.34%	169	1.12%	811	5.36%	309	2.04%	1,138	7.52%	7,054	46.62%	
119	00224008	ДЗ Владичин Хан	24	01	19,476	3,402	17.47%	350	1.80%	597	3.07%	1,145	5.88%	2,073	10.64%	11,909	61.15%	
120	00224009	ДЗ Бујановац	24	01	34,198	7,579	22.16%	759	2.22%	2,216	6.48%	2,365	6.92%	2,221	6.49%	19,058	55.73%	
121	00224010	ДЗ Босилеград	24	01	11,756	2,503	21.29%	444	3.78%	1,894	16.11%	618	5.26%	522	4.44%	5,775	49.12%	
122	00224012	ДЗ Прешево	24	01	28,741	6,358	22.12%	553	1.92%	4,760	16.56%	652	2.27%	3,038	10.57%	13,380	46.55%	
123	00224013	ДЗ Трговиште	24	01	2,730	219	8.02%	161	5.90%	49	1.79%	90	3.30%	280	10.26%	1,931	70.73%	
124	00225001	ДЗ Грачаница	25	01	36,105	5,602	15.52%	909	2.52%	665	1.84%	427	1.18%	848	2.35%	27,654	76.59%	
125	00225002	ДЗ Доња Гуштерица	25	01	10,962	2,146	19.58%	389	3.55%	621	5.67%	0	0.00%	482	4.40%	7,324	66.81%	
126	00225003	ДЗ Косово Поље	25	01	7,773	2,407	30.97%	306	3.94%	773	9.94%	0	0.00%	1,013	13.03%	3,274	42.12%	
127	00225004	ДЗ Обилић	25	01	6,022	1,668	27.70%	267	4.43%	407	6.76%	190	3.16%	221	3.67%	3,269	54.28%	
128	00225005	ДЗ Штрпце	25	01	15,954	3,203	20.08%	802	5.03%	744	4.66%	33	0.21%	638	4.00%	10,534	66.03%	
129	00225009	ДЗ Приштина	25	01	1	1	100.00%	0	0.00%	0	0.00%	0	0.00%	0	0.00%	0	0.00%	
130	00225010	ДЗ Драгаш	25	01	186	16	8.60%	83	44.62%	60	32.26%	0	0.00%	0	0.00%	27	14.52%	
131	00225012	ДЗ Исток	25	01	1,996	459	23.00%	219	10.97%	394	19.74%	0	0.00%	0	0.00%	924	46.29%	
132	00228001	ДЗ Звечан	28	01	13,238	1,503	11.35%	693	5.23%	2,392	18.07%	1,114	8.42%	1,261	9.53%	6,275	47.40%	
133	00230001	ДЗ Барајево, Београд	30	01	45,773	7,664	16.74%	44	0.10%	947	2.07%	45	0.10%	3,117	6.81%	33,956	74.18%	
134	00230002	ДЗ Вождовац, Београд	30	01	97,403	26,118	26.81%	102	0.10%	8,395	8.62%	4,954	5.09%	3,954	4.06%	53,880	55.32%	
135	00230003	ДЗ Врачар, Београд	30	01	51,893	24,143	46.52%	0	0.00%	2,186	4.21%	1,329	2.56%	1,850	3.57%	22,385	43.14%	
136	00230004	ДЗ Гроцка, Београд	30	01	58,695	21,880	37.28%	108	0.18%	2,684	4.57%	723	1.23%	7,162	12.20%	26,138	44.53%	
137	00230005	ДЗ Звездара, Београд	30	01	87,504	31,230	35.69%	0	0.00%	6,301	7.20%	497	0.57%	2,414	2.76%	47,062	53.78%	
138	00230006	ДЗ Земун, Београд	30	01	118,494	40,264	33.98%	65	0.05%	10,538	8.89%	0	0.00%	9,547	8.06%	58,080	49.02%	
139	00230007	ДЗ Пазаревац, Београд	30	01	104,449	24,230	23.20%	324	0.31%	6,207	5.94%	9,466	9.06%	7,980	7.64%	56,242	53.85%	
140	00230008	ДЗ Младеновац, Београд	30	01	48,361	20,009	41.37%	47	0.10%	5,058	10.46%	888	1.84%	2,698	5.58%	19,661	40.65%	

Табела 10. Структура коришћења роба и услуга здравствених установа Србије за период I - IX 2014. године (појединачно по типу установе)

Р.Б.	Шифра установе	Назив установе	Округ	Тип установе	Услуге и роба	Стални трошкови	%	Путни трошкови	%	Услуге по уговору	%	Специјалист. услуге	%	Текуће поправке	%	Материјал	%	(у 000 дин)	
																		5194	5195
1	2	3	4	5	6	7	8	9	10	11	12	13	14	15	16	17	18		
141	00230009	ДЗ Нови Београд, Београд	30	01	126,607	48,795	38.54%	97	0.08%	5,723	4.52%	302	0.24%	6,987	5.52%	64,703	51.11%		
142	00230010	ДЗ Обреновац, Београд	30	01	71,848	13,569	18.89%	247	0.34%	5,179	7.21%	4,641	6.46%	8,343	11.61%	39,869	55.49%		
143	00230011	ДЗ Палилула, Београд	30	01	114,041	37,163	32.59%	411	0.36%	6,195	5.43%	2,859	2.51%	6,284	5.51%	61,129	53.60%		
144	00230012	ДЗ Раковица, Београд	30	01	49,577	16,042	32.36%	1	0.00%	3,757	7.58%	1,505	3.04%	2,893	5.84%	25,379	51.19%		
145	00230013	ДЗ Савски Венац, Београд	30	01	52,733	20,778	39.40%	3	0.01%	5,687	10.78%	973	1.85%	1,925	3.65%	23,367	44.31%		
146	00230014	ДЗ Солот, Београд	30	01	22,581	8,305	36.78%	31	0.14%	1,103	4.88%	84	0.37%	3,002	13.29%	10,056	44.53%		
147	00230015	ДЗ Стари град, Београд	30	01	71,131	21,596	30.36%	3	0.00%	7,250	10.19%	1,200	1.69%	5,146	7.23%	35,936	50.52%		
148	00230016	ДЗ Чукарца, Београд	30	01	94,968	28,311	29.81%	31	0.03%	5,480	5.77%	924	0.97%	4,563	4.80%	55,659	58.61%		
		Домови здравља			5,290,140	1,544,555	29.20%	42,930	0.81%	408,994	7.73%	170,099	3.22%	377,868	7.14%	2,745,694	51.90%		
149	00201005	Апотека Суботица	01	02	13,741	7,442	54.16%	103	0.75%	3,867	28.14%	426	3.10%	809	5.89%	1,094	7.96%		
150	00202010	Апотека Зрењанин	02	02	14,279	7,004	49.05%	170	1.19%	3,447	24.14%	445	3.12%	1,108	7.76%	2,105	14.74%		
151	00203010	Апотека Кикинда	03	02	9,736	5,266	54.09%	567	5.82%	2,273	23.35%	823	8.45%	65	0.67%	742	7.62%		
152	00203015	Апотека Сента	03	02	3,748	1,453	38.77%	240	6.40%	1,404	37.46%	43	1.15%	78	2.08%	530	14.14%		
153	00204013	Апотека Панчево	04	02	19,701	6,745	34.24%	723	3.67%	6,938	35.22%	2,342	11.89%	700	3.55%	2,253	11.44%		
154	00204014	Апотека Вршац	04	02	7,138	3,460	48.47%	107	1.50%	1,960	27.46%	112	1.57%	316	4.43%	1,183	16.57%		
155	00205006	Апотека Сомбор	05	02	14,064	6,984	49.66%	111	0.79%	3,256	23.15%	547	3.89%	1,446	10.28%	1,720	12.23%		
156	00206024	Апотека Нови Сад	06	02	27,922	18,772	67.23%	108	0.39%	3,855	13.81%	631	2.26%	1,546	5.54%	3,010	10.78%		
157	00206028	Апотека Врбас	06	02	6,567	2,658	40.48%	41	0.62%	2,717	41.37%	52	0.79%	458	6.97%	641	9.76%		
158	00207010	Апотека Сремска Митровица	07	02	11,514	5,920	51.42%	130	1.13%	3,211	27.89%	27	0.23%	812	7.05%	1,414	12.28%		
159	00208007	Апотека Лозница	08	02	7,786	4,621	59.35%	283	3.63%	1,513	19.43%	163	2.09%	223	2.86%	983	12.63%		
160	00208008	Апотека Шабац	08	02	15,083	9,294	61.62%	185	1.23%	2,618	17.36%	417	2.76%	864	5.73%	1,705	11.30%		
161	00209003	Апотека Ваљево	09	02	12,028	7,327	60.92%	580	4.82%	1,026	8.53%	336	2.79%	1,296	10.77%	1,463	12.16%		
162	00210003	Апотека Смедеревска Паланка	10	02	4,204	2,535	60.30%	13	0.31%	632	15.03%	100	2.38%	240	5.71%	684	16.27%		
163	00210004	Апотека Смедерево	10	02	10,684	6,352	59.45%	78	0.73%	2,149	20.11%	128	1.20%	402	3.76%	1,575	14.74%		
164	00210007	Апотека Велика Плана	10	02	4,207	1,877	44.62%	93	2.21%	1,549	36.82%	25	0.59%	253	6.01%	410	9.75%		
165	00211006	Апотека Пожаревац	11	02	21,397	13,965	65.27%	85	0.40%	2,376	11.10%	952	4.45%	1,677	7.84%	2,342	10.95%		
166	00212012	Апотека Крагујевац	12	02	24,041	14,799	61.56%	408	1.70%	2,789	11.60%	953	3.96%	2,031	8.45%	3,061	12.73%		
167	00212013	Апотека Аранђеловац	12	02	3,645	1,906	52.29%	133	3.65%	1,132	31.06%	79	2.17%	76	2.09%	319	8.75%		

Табела 10. Структура коришћења роба и услуга здравствених установа Србије за период I - IX 2014. године (појединачно по типу установе)

Р.Б.	Шифра установе	Назив установе	Округ	Тип установе	Услуге и роба	Стални трошкови	%	Путни трошкови	%	Услуге по уговору	%	Специјалист. услуге	%	Текуће поправке	%	Материјал	%	(у 000 дин)	
																		5194	5195
1	2	3	4	5	6	7	8	9	10	11	12	13	14	15	16	17	18		
168	00213010	Апотека Јагодина	13	02	8.837	3.549	40.16%	60	0.68%	3.859	43.67%	353	3.99%	325	3.68%	691	7.82%		
169	00213015	Апотека Парафин	13	02	2.882	1.356	47.05%	0	0.00%	1.166	40.46%	31	1.08%	12	0.42%	317	11.00%		
170	00214005	Апотека Бор	14	02	14.131	8.507	60.20%	306	2.17%	2.160	15.29%	243	1.72%	1.088	7.70%	1.827	12.93%		
171	00215006	Апотека Зајечар	15	02	16.853	8.618	51.14%	714	4.24%	3.142	18.64%	130	0.77%	1.854	11.00%	2.395	14.21%		
172	00216005	Апотека Ужиче	16	02	21.501	15.196	70.68%	353	1.64%	2.549	11.86%	0	0.00%	593	2.76%	2.810	13.07%		
173	00217005	Апотека Чачак	17	02	15.650	10.310	65.88%	128	0.82%	1.763	11.27%	360	2.30%	1.802	11.51%	1.287	8.22%		
174	00217006	Апотека Горњи Милановац	17	02	4.834	1.919	39.70%	1.026	21.22%	819	16.94%	160	3.31%	461	9.54%	449	9.29%		
175	00218008	Апотека Краљево	18	02	21.428	12.746	59.48%	327	1.53%	2.467	11.51%	383	1.79%	2.098	9.79%	3.407	15.90%		
176	00219005	Апотека Крушевац	19	02	29.359	15.621	53.21%	723	2.46%	3.942	13.43%	937	3.19%	4.074	13.88%	4.062	13.84%		
177	00220022	Апотека Ниш	20	02	34.465	18.940	54.95%	406	1.18%	5.658	16.42%	680	1.97%	3.557	10.32%	5.224	15.16%		
178	00221005	Апотека Прокупље	21	02	12.815	6.468	50.47%	776	6.06%	2.525	19.70%	237	1.85%	1.071	8.36%	1.738	13.56%		
179	00222004	Апотека Пирот	22	02	7.652	5.455	71.29%	93	1.22%	7.10	9.28%	119	1.56%	265	3.46%	1.010	13.20%		
180	00223004	Апотека Лесковац	23	02	17.730	12.085	68.16%	117	0.66%	2.914	16.44%	411	2.32%	324	1.83%	1.879	10.60%		
181	00224007	Апотека Врање	24	02	15.374	7.005	45.56%	107	0.70%	4.839	31.48%	432	2.81%	826	5.37%	2.165	14.08%		
182	00224011	Апотека Бујановац	24	02	4.248	1.616	38.04%	105	2.47%	1.425	33.55%	81	1.91%	115	2.71%	906	21.33%		
183	00225007	Апотека Приштина	25	02	47	32	68.09%	2	4.26%	2	4.26%	0	0.00%	0	0.00%	11	23.40%		
184	00225011	Апотека Призрен	25	02	27	8	29.63%	0	0.00%	16	59.26%	0	0.00%	0	0.00%	3	11.11%		
185	00225016	Апотека Пећ	25	02	56	12	21.43%	3	5.36%	20	35.71%	0	0.00%	0	0.00%	21	37.50%		
186	00228003	Апотека Косовска Митровица	28	02	6.660	3.790	56.91%	566	8.50%	1.493	22.42%	22	0.33%	482	7.24%	307	4.61%		
187	00229001	Апотека Ѓыилане	29	02	981	609	62.08%	36	3.67%	35	3.57%	0	0.00%	134	13.66%	167	17.02%		
188	00230052	Апотека Београд	30	02	143.933	100.109	69.55%	257	0.18%	14.486	10.06%	1.951	1.36%	12.144	8.44%	14.986	10.41%		
		Апотеке			610,948	362,331	59.31%	10,263	1.68%	104,702	17.14%	15,131	2.48%	45,625	7.47%	72,896	11.93%		
189	00201007	ОБ Суботица	01	03	534.547	111.762	20.91%	612	0.11%	8.375	1.57%	6.287	1.18%	23.682	4.43%	383.829	71.80%		
190	00202012	ОБ Зрењанин	02	03	401.534	81.172	20.22%	2.286	0.57%	18.149	4.52%	817	0.20%	11.534	2.87%	287.576	71.62%		
191	00203012	ОБ Кијинда	03	03	196.363	32.522	16.56%	554	0.28%	9.172	4.67%	3.171	1.61%	7.545	3.84%	143.399	73.03%		
192	00203014	ОБ Сента	03	03	119.530	22.820	19.09%	103	0.09%	3.151	2.64%	4.866	4.07%	4.606	3.85%	83.984	70.26%		
193	00204016	ОБ Вршац	04	03	181.982	28.123	15.45%	905	0.50%	8.245	4.53%	2.596	1.43%	6.403	3.52%	135.710	74.57%		
194	00204018	ОБ Панчево	04	03	407.353	61.634	15.13%	19	0.00%	5.899	1.45%	976	0.24%	25.345	6.22%	313.480	76.96%		

Табела 10. Структура коришћења роба и услуга здравствених установа Србије за период I - IX 2014. године (појединачно по типу установе)

Р.Б.	Шифра установе	Назив установе	Округ	Тип установе	Услуге и роба	Стални трошкови	%	Путни трошкови	%	Услуге по уговору	%	Специјалист. услуге	%	Текуће поправке	%	Материјал	%	(у 000 дин)	
																		5194	5195
1	2	3	4	5	6	7	8	9	10	11	12	13	14	15	16	17	18		
195	00205008	ОБ Сомбор	05	03	463,127	78,315	16.91%	1,479	0.32%	5,350	1.16%	2,472	0.53%	21,010	4.54%	354,501	76.55%		
196	00206027	ОБ Врбас	06	03	231,348	29,903	12.93%	358	0.15%	4,313	1.86%	5,548	2.40%	13,425	5.80%	177,801	76.85%		
197	00207013	ОБ Сремска Митровица	07	03	366,106	44,489	12.15%	197	0.05%	7,809	2.13%	2,966	0.81%	11,474	3.13%	299,171	81.72%		
198	00208009	ОБ Шабац	08	03	493,741	75,215	15.23%	1,200	0.24%	5,885	1.19%	4,607	0.93%	26,215	5.31%	380,619	77.09%		
199	00208016	ОБ Ложица	08	03	255,231	57,190	22.41%	2,353	0.92%	4,021	1.58%	4,963	1.94%	11,480	4.50%	175,224	68.65%		
200	00209011	ОБ Ваљево	09	03	443,300	79,434	17.92%	102	0.02%	7,880	1.78%	2,995	0.68%	35,738	8.06%	317,151	71.54%		
201	00210002	ОБ "Стефан Високи" Смедеревска Паланка	10	03	218,012	31,301	14.36%	507	0.23%	9,269	4.25%	258	0.12%	4,717	2.16%	171,960	78.88%		
202	00210008	ОБ Смедереве	10	03	272,758	40,560	14.87%	154	0.06%	8,792	3.22%	2,662	0.98%	9,167	3.36%	211,423	77.51%		
203	00211012	ОБ Пожаревац	11	03	389,484	37,807	9.71%	252	0.06%	36,587	9.39%	3,530	0.91%	39,511	10.14%	271,797	69.78%		
204	00211014	ОБ Петровац	11	03	73,380	20,090	27.38%	0	0.00%	1,706	2.32%	2,743	3.74%	4,406	6.00%	44,435	60.55%		
205	00213009	ОБ Јагодина	13	03	189,436	31,633	16.70%	91	0.05%	3,252	1.72%	470	0.25%	11,775	6.22%	142,215	75.07%		
206	00213012	ОБ Ћуприја	13	03	321,552	40,380	12.56%	43	0.01%	6,817	2.12%	2,299	0.71%	15,956	4.96%	256,057	79.63%		
207	00213016	ОБ Параћин	13	03	91,075	26,329	28.91%	231	0.25%	1,601	1.76%	444	0.49%	4,733	5.20%	57,737	63.40%		
208	00214007	ОБ Мајданпек	14	03	26,779	8,022	29.96%	318	1.19%	1,059	3.95%	760	2.84%	421	1.57%	16,199	60.49%		
209	00217008	ОБ Горњи Милановац	17	03	111,423	20,386	18.30%	316	0.28%	3,076	2.76%	2,796	2.51%	4,580	4.11%	80,269	72.04%		
210	00218013	ОБ Нови Пазар	18	03	244,279	47,148	19.30%	1,115	0.46%	3,729	1.53%	1,753	0.72%	10,536	4.31%	179,998	73.69%		
211	00219012	ОБ Крушевац	19	03	390,393	56,981	14.60%	767	0.20%	3,862	0.99%	1,165	0.30%	13,617	3.49%	314,001	80.43%		
212	00220026	ОБ Алексинац	20	03	48,346	14,937	30.90%	424	0.88%	606	1.25%	400	0.83%	2,922	6.04%	29,057	60.10%		
213	00221008	ОБ Прокупље	21	03	195,227	32,607	16.70%	393	0.20%	3,672	1.88%	650	0.33%	4,506	2.31%	153,399	78.57%		
214	00222008	ОБ Пирот	22	03	224,370	53,610	23.89%	331	0.15%	3,962	1.77%	1,930	0.86%	5,090	2.27%	159,447	71.06%		
215	00223009	ОБ Лесковац	23	03	443,675	60,775	13.70%	1,145	0.26%	8,013	1.81%	2,294	0.52%	19,714	4.44%	351,734	79.28%		
		Опште болнице			7,334,351	1,225,145	16.70%	16,255	0.22%	184,252	2.51%	66,418	0.91%	350,108	4.77%	5,492,173	74.88%		
216	00202007	СБ за рехабилитацију Меленци	02	04	74,687	21,594	28.91%	3,879	5.19%	6,473	8.67%	2,810	3.76%	2,520	3.37%	37,411	50.09%		
217	00202008	СБ за плућне болести Зрењанин	02	04	32,134	8,696	27.06%	161	0.50%	2,786	8.67%	1,308	4.07%	2,375	7.39%	16,808	52.31%		
218	00203007	СБ за психијатријске болести Нови Кнежевац	03	04	58,234	12,018	20.64%	141	0.24%	2,060	3.54%	257	0.44%	1,966	3.38%	41,792	71.77%		
219	00203008	СБ за рехабилитацију Бања Кањјка	03	04	72,754	27,387	37.64%	745	1.02%	5,768	7.93%	1,391	1.91%	2,866	3.94%	34,597	47.55%		
220	00204009	СБ за плућне болести Бела Црква	04	04	33,907	6,552	19.32%	550	1.62%	1,783	5.26%	667	1.97%	2,372	7.00%	21,983	64.83%		
221	00204010	СБ за психијатријске болести Вршац	04	04	173,669	41,665	23.99%	1,048	0.60%	15,959	9.19%	1,811	1.04%	7,360	4.24%	105,826	60.94%		

Табела 10. Структура коришћења роба и услуга здравствених установа Србије за период I - IX 2014. године (појединачно по типу установе)

Р.Б.	Шифра установе	Назив установе	Округ	Тип установе	Услуге и роба	Стални трошкови	%	Путни трошкови	%	Услуге по уговору	%	Специјалист. услуге	%	Текуће поправки	%	Материјал	%	(у 000 дин.)
1	2	3	4	5	6	7	8	9	10	11	12	13	14	15	16	17	18	
222	00204011	СБ за психијатријске болести Ковин	04	04	135,702	44,007	32.43%	465	0.34%	6,399	4.72%	1,408	1.04%	2,293	1.69%	81,130	59.79%	
223	00205009	Специјална болница за рехабилитацију Апатин	05	04	66,823	20,697	31.07%	330	0.50%	7,405	11.11%	6,258	9.39%	3,359	5.04%	28,574	42.89%	
224	00206013	СБ за реуматске болести Нови Сад	06	04	69,941	4,789	6.85%	369	0.53%	4,663	6.67%	177	0.25%	778	1.11%	59,165	84.59%	
225	00207007	СБ за неуролошка и посттрауматска стања Стари Сланкамен	07	04	70,930	18,244	25.72%	379	0.53%	6,372	8.98%	564	0.80%	5,100	7.19%	40,271	56.78%	
226	00207009	СБ за рехабилитацију Врдињк	07	04	104,113	10,667	10.25%	277	0.27%	12,167	11.69%	2,644	2.54%	41,745	40.10%	36,613	35.17%	
227	00208005	СБ за рехабилитацију Бања Ковиљача	08	04	179,435	54,867	30.58%	1,248	0.70%	21,173	11.80%	7,735	4.31%	26,413	14.72%	67,999	37.90%	
228	00212009	СБ за рехабилитацију "Буковичка Бања", Аранђеловац	12	04	35,306	7,844	22.22%	643	1.82%	4,081	11.56%	343	0.97%	10,996	31.14%	11,399	32.29%	
229	00215004	СБ за рехабилитацију "Гамзиград" Зајечар	15	04	76,727	23,479	30.60%	5,260	6.86%	4,036	5.26%	4,886	6.37%	15,472	20.17%	23,594	30.75%	
230	00216003	СБ за болести штитасте жлезде и болести метаболизма "Златибор" Чајетина	16	04	90,492	29,750	32.88%	816	0.90%	5,678	6.27%	874	0.97%	2,859	3.16%	50,515	55.82%	
231	00217003	СБ за рехабилитацију Ивањица	17	04	40,734	15,547	38.17%	850	2.09%	2,426	5.96%	1,364	3.35%	1,741	4.27%	18,806	46.17%	
232	00218005	СБ за прогресивне мишићне и неуромишићне болести Нови Пазар	18	04	37,083	13,940	37.59%	608	1.64%	3,165	8.53%	1,998	5.39%	2,642	7.12%	14,730	39.72%	
233	00218006	СБ за лечење и рехабилитацију "Меркур" Врњачка Бања	18	04	199,007	59,026	29.66%	1,409	0.71%	25,467	12.80%	866	0.44%	24,228	12.17%	88,011	44.23%	
234	00218007	СБ за рехабилитацију "Агенс" Матарушка Бања, Краљево	18	04	27,954	15,407	55.12%	279	1.00%	2,132	7.63%	1,131	4.05%	1,674	5.99%	7,331	26.23%	
235	00218011	СБ за интерне болести Врњачка Бања	18	04	15,758	7,280	46.20%	44	0.28%	853	5.41%	144	0.91%	815	5.17%	6,622	42.02%	
236	00219003	СБ за рехабилитацију "Рибарска Бања", Крушевац	19	04	135,900	32,256	23.74%	1,283	0.94%	10,216	7.52%	543	0.40%	24,961	18.37%	66,641	49.04%	
237	00220009	СБ за психијатријске болести "Горња Топоница", Ниш	20	04	177,038	86,678	48.96%	563	0.32%	1,208	0.68%	2,061	1.16%	3,356	1.90%	83,172	46.98%	
238	00220010	СБ за неспецифичне плућне болести "Сокобања", Сокобања	20	04	73,784	17,013	23.06%	2,487	3.37%	11,156	15.12%	3,016	4.09%	7,400	10.03%	32,712	44.33%	
239	00220011	СБ за плућне болести "Озрен" Сокобања	20	04	54,099	17,833	32.96%	0	0.00%	367	0.68%	414	0.77%	5,567	10.29%	29,918	55.30%	
240	00223006	СБ за рехабилитацију "Гејзер" Сијеринска Бања, Медвеђа	23	04	32,630	6,764	20.73%	343	1.05%	3,938	12.07%	554	1.70%	3,033	9.30%	17,998	55.16%	
241	00224003	СБ за плућне болести Сурдулица	24	04	23,847	10,762	45.13%	176	0.74%	364	1.53%	453	1.90%	792	3.32%	11,300	47.39%	
242	00224004	СБ за рехабилитацију Бујановац	24	04	17,152	6,869	40.05%	177	1.03%	1,035	6.03%	208	1.21%	1,172	6.83%	7,691	44.84%	
243	00224005	СБ за рехабилитацију "Брањска Бања" Врање	24	04	17,100	4,264	24.94%	147	0.86%	1,887	11.04%	423	2.47%	331	1.94%	10,048	58.76%	
244	00225014	СБ за плућне болести Пећ	25	04	13	13	100.00%	0	0.00%	0	0.00%	0	0.00%	0	0.00%	0	0.00%	
245	00225017	СБ за рехабилитацију Исток	25	04	134	54	40.30%	41	30.60%	0	0.00%	0	0.00%	0	0.00%	39	29.10%	
246	00230017	СБ за интерне болести Младеновац	30	04	61,498	8,559	13.92%	63	0.10%	1,241	2.02%	640	1.04%	3,525	5.73%	47,470	77.19%	
247	00230018	СБ за церебралну парализу и развојну неурологију Београд	30	04	31,752	14,208	44.75%	147	0.46%	3,377	10.64%	432	1.36%	4,323	13.61%	9,265	29.18%	
248	00230020	СБ за цереброваскуларне болести "Свети Сава" Београд	30	04	308,999	34,197	11.07%	1,065	0.34%	12,399	4.01%	1,226	0.40%	9,998	3.24%	250,114	80.94%	
249	00230026	СБ за ендеску нефропатију Лазаревац, Београд	30	04	105,414	6,983	6.62%	53	0.05%	1,039	0.99%	327	0.31%	4,504	4.27%	92,508	87.76%	

Табела 10. Структура коришћења роба и услуга здравствених установа Србије за период I - IX 2014. године (појединачно по типу установе)

Р.Б.	Шифра установе	Назив установе	Округ	Тип установе	Услуге и роба	Стални трошкови	%	Путни трошкови	%	Услуге по уговору	%	Специјалист. услуге	%	Текуће поправке	%	Материјал	%	(у 000 дин)	
																		5194	5195
1	2	3	4	5	6	7	8	9	10	11	12	13	14	15	16	17	18		
250	00230030	СБ за рехабилитацију и ортопедску протетику Београд	30	04	50.542	13.084	25.89%	34	0.07%	2.812	5.56%	20.404	40.37%	3.359	6.65%	10.849	21.47%		
251	00230032	СБ за болести зависности Београд	30	04	39.515	7.594	19.22%	60	0.15%	6.632	16.78%	936	2.37%	661	1.67%	23.632	59.81%		
252	00230035	СБ за психијатријске болести "ДР Лаза Лазаревић" Београд	30	04	156.044	33.610	21.54%	314	0.20%	26.979	17.29%	368	0.24%	6.314	4.05%	88.459	56.69%		
		Специјалне болнице			2,880,651	744,197	25.83%	26,454	0.92%	225,496	7.83%	70,641	2.45%	238,870	8.29%	1,574,993	54.67%		
253	00206012	Завод за трансфузију крви Војводине Нови Сад	06	05	56.177	5.526	9.84%	140	0.25%	2.868	5.11%	464	0.83%	1.997	3.55%	45.182	80.43%		
254	00206021	Завод за здравствену заштиту радника Нови Сад	06	05	18.180	1.960	10.78%	413	2.27%	5.214	28.68%	6,246	34.36%	748	4.11%	3,599	19.80%		
255	00206022	Завод за здравствену заштиту студената Нови Сад	06	05	8.286	2,974	35.89%	95	1.15%	1,427	17.22%	116	1.40%	656	7.92%	3,018	36.42%		
256	00206023	Завод за антирабичну заштиту Нови Сад	06	05	10,563	1,800	17.04%	762	7.21%	3,392	32.11%	371	3.51%	122	1.15%	4,116	38.97%		
257	00206025	Завод за ХМП Нови Сад	06	05	43,723	8,434	19.29%	272	0.62%	5,488	12.55%	577	1.32%	5,148	11.77%	23,804	54.44%		
258	00212008	Завод за стоматологију Крагујевац	12	05	14,986	3,523	23.51%	113	0.75%	2,051	13.69%	116	0.77%	1,324	8.83%	7,859	52.44%		
259	00212014	Завод за ХМП Крагујевац	12	05	21,188	2,416	11.40%	666	3.14%	1,845	8.71%	391	1.85%	471	2.22%	15,399	72.68%		
260	00220012	Завод за ХМП Ниш	20	05	51,829	9,891	19.08%	1,175	2.27%	2,458	4.74%	338	0.65%	3,191	6.16%	34,776	67.10%		
261	00220013	Завод за здравствену заштиту радника Ниш	20	05	42,879	10,971	25.59%	932	2.17%	4,182	9.75%	3,409	7.95%	4,837	11.28%	18,548	43.26%		
262	00220014	Завод за здравствену заштиту студената Ниш	20	05	3,718	1,042	28.03%	67	1.80%	432	11.62%	63	1.69%	200	5.38%	1,914	51.48%		
263	00220015	Завод за плућне болести и туберкулозу Ниш	20	05	5,418	2,311	42.65%	16	0.30%	149	2.75%	81	1.50%	778	14.36%	2,083	38.45%		
264	00220016	Завод за трансфузију крви Ниш	20	05	71,723	4,510	6.29%	1,647	2.30%	1,062	1.48%	210	0.29%	1,621	2.26%	62,673	87.38%		
265	00220017	Завод за судску медицину Ниш	20	05	7,957	629	7.90%	1,090	13.70%	3,707	46.59%	50	0.63%	1,045	13.13%	1,436	18.05%		
266	00230021	Градски завод за ХМП Београд	30	05	130,122	22,317	17.15%	482	0.37%	7,703	5.92%	712	0.55%	7,690	5.91%	91,218	70.10%		
267	00230022	Градски завод за кожно-венеричне болести Београд	30	05	12,895	3,881	30.10%	264	2.05%	3,152	24.44%	115	0.89%	461	3.58%	5,022	38.95%		
268	00230023	Градски завод за геронтологију	30	05	11,993	3,386	28.23%	35	0.29%	3,505	29.23%	239	1.99%	822	6.85%	4,006	33.40%		
269	00230025	Градски завод за плућне болести и туберкулозу Београд	30	05	23,038	9,295	40.35%	19	0.08%	2,007	8.71%	1,463	6.35%	1,842	8.00%	8,412	36.51%		
270	00230027	Завод за здравствену заштиту студената Београд	30	05	19,818	7,465	37.67%	296	1.49%	4,422	22.31%	1,343	6.78%	2,094	10.57%	4,198	21.18%		
271	00230028	Завод за здравствену заштиту радника МУП-а Београд	30	05	38,340	8,109	21.15%	2,065	5.39%	3,539	9.23%	1,213	3.16%	2,984	7.78%	20,430	53.29%		
272	00230033	Завод за психофизиолошке поремећаје и говорну патологију Београд	30	05	16,114	9,060	56.22%	81	0.50%	3,304	20.50%	0	0.00%	441	2.74%	3,228	20.03%		
273	00312001	Завод за здравствену заштиту радника Крагујевац	12	05	44,989	14,937	33.20%	282	0.63%	4,013	8.92%	5,653	12.57%	1,903	4.23%	18,201	40.46%		
		Заводи			653,936	134,437	20.56%	10,912	1.67%	65,920	10.08%	23,170	3.54%	40,375	6.17%	379,122	57.98%		
274	00201004	3.03 Суботиа	01	06	36,824	9,981	27.25%	663	1.81%	2,931	8.00%	5,337	14.57%	1,819	4.97%	15,893	43.40%		
275	00202009	3.03 Зрењанин	02	06	25,002	4,498	17.99%	268	1.07%	3,432	13.73%	345	1.38%	2,471	9.88%	13,988	55.95%		

Табела 10. Структура коришћења роба и услуга здравствених установа Србије за период I - IX 2014. године (појединачно по типу установе)

Р.Б.	Шифра установе	Назив установе	Округ	Тип установе	Услуге и роба	Стални трошкови	%	Путни трошкови	%	Услуге по уговору	%	Специјалист. услуге	%	Текуће поправке	%	Материјал	%	(у 000 дин.)	
																		5194	5195
1	2	3	4	5	6	7	8	9	10	11	12	13	14	15	16	17	18		
276	00203009	ЗЈЗ Кикинда	03	06	18,455	2,919	15.82%	232	1.26%	2,308	12.51%	632	3.42%	1,587	8.60%	10,777	58.40%		
277	00204012	ЗЈЗ Панчево	04	06	30,646	2,736	8.93%	365	1.19%	3,299	10.76%	2,014	6.57%	5,109	16.67%	17,123	55.87%		
278	00205005	ЗЈЗ Сомбор	05	06	21,662	2,804	12.94%	676	3.12%	2,527	11.67%	3,155	14.56%	1,676	7.74%	10,824	49.97%		
279	00206014	ИЗЈЗ Војводине Нови Сад	06	06	114,460	14,400	12.58%	2,859	2.50%	10,062	8.79%	11,748	10.26%	5,140	4.49%	70,251	61.38%		
280	00207008	ЗЈЗ Сремска Митровица	07	06	18,224	3,657	20.07%	488	2.68%	1,365	7.49%	1,598	8.77%	604	3.31%	10,512	57.68%		
281	00208006	ЗЈЗ Шабац	08	06	27,206	4,157	15.28%	630	2.32%	2,779	10.21%	1,661	6.11%	2,218	8.15%	15,761	57.93%		
282	00209005	ЗЈЗ Ваљево	09	06	18,126	3,446	19.01%	458	2.53%	1,984	10.95%	2,080	11.48%	1,763	9.73%	8,395	46.31%		
283	00211005	ЗЈЗ Пожаревац	11	06	36,582	6,591	18.02%	651	1.78%	11,466	31.34%	983	2.69%	2,150	5.88%	14,741	40.30%		
284	00212011	ИЗЈЗ Крагуевац	12	06	51,497	7,458	14.48%	192	0.37%	6,075	11.80%	13,288	25.80%	1,814	3.52%	22,670	44.02%		
285	00213005	ЗЈЗ Туприја	13	06	28,024	5,183	18.49%	755	2.69%	5,086	18.15%	1,985	7.08%	3,323	11.86%	11,692	41.72%		
286	00215005	ЗЈЗ Зајечар	15	06	28,085	6,867	24.45%	367	1.31%	4,753	16.92%	1,459	5.19%	2,140	7.62%	12,499	44.50%		
287	00216004	ЗЈЗ Ужице	16	06	27,605	3,483	12.62%	1,341	4.86%	2,426	8.79%	3,127	11.33%	1,309	4.74%	15,919	57.67%		
288	00217004	ЗЈЗ Чачак	17	06	25,148	6,365	25.31%	338	1.34%	2,242	8.92%	597	2.37%	2,085	8.29%	13,521	53.77%		
289	00218004	ЗЈЗ Краљево	18	06	32,713	2,798	8.55%	1,476	4.51%	3,776	11.54%	3,282	10.03%	2,683	8.20%	18,698	57.16%		
290	00219004	ЗЈЗ Крушевац	19	06	25,232	6,773	26.84%	251	0.99%	3,424	13.57%	515	2.04%	1,637	6.49%	12,632	50.06%		
291	00220021	ИЗЈЗ Ниш	20	06	55,346	7,734	13.97%	910	1.64%	6,780	12.25%	253	0.46%	1,096	1.98%	38,573	69.69%		
292	00222003	ЗЈЗ Пирот	22	06	7,777	2,192	28.19%	208	2.67%	506	6.51%	541	6.96%	491	6.31%	3,839	49.36%		
293	00223003	ЗЈЗ Лесковац	23	06	18,189	3,754	20.64%	469	2.58%	1,665	9.15%	837	4.60%	1,106	6.08%	10,358	56.95%		
294	00224006	ЗЈЗ Врање	24	06	17,565	5,565	31.68%	993	5.65%	5,037	28.68%	493	2.81%	595	3.39%	4,882	27.79%		
295	00228004	ЗЈЗ Косовска Митровица	28	06	16,695	1,151	6.89%	1,248	7.48%	1,942	11.63%	564	3.38%	2,706	16.21%	9,084	54.41%		
296	00230024	ИЗЈЗ Београд	30	06	215,155	29,664	13.79%	5,533	2.57%	34,020	15.81%	10,696	4.97%	29,357	13.64%	105,885	49.21%		
297	00230053	ИЗЈЗ Србије "Др Милан Јовановић Батуг" Београд	30	06	318,378	7,052	2.21%	1,336	0.42%	10,165	3.19%	5,403	1.70%	2,460	0.77%	291,962	91.70%		
		Заводи за јавно здравље			1,214,396	151,228	12.45%	22,707	1.87%	130,050	10.71%	72,593	5.98%	77,339	6.37%	760,479	62.62%		
298	00212007	ЗЦ Аратићевац	12	08	137,692	17,188	12.48%	1,473	1.07%	2,729	1.98%	3,403	2.47%	7,036	5.11%	105,863	76.88%		
299	00214001	ЗЦ Бор	14	08	228,147	44,162	19.36%	1,627	0.71%	4,737	2.08%	3,562	1.56%	10,817	4.74%	163,242	71.55%		
300	00214002	ЗЦ Неготин	14	08	154,897	46,721	30.16%	459	0.30%	3,486	2.25%	4,315	2.79%	6,124	3.95%	93,792	60.55%		
301	00214003	ЗЦ Кладово	14	08	108,712	27,910	25.67%	1,624	1.49%	6,658	6.12%	2,158	1.99%	5,132	4.72%	65,230	60.00%		
302	00215002	ЗЦ Књажевац	15	08	2,128	264	12.41%	462	21.71%	34	1.60%	199	9.35%	353	16.59%	816	38.35%		

Табела 10. Структура коришћења роба и услуга здравствених установа Србије за период I - IX 2014. године (појединачно по типу установе)

Р.Б.	Шифра установе	Назив установе	Округ	Тип установе	Услуге и роба	Стални трошкови	Путни трошкови	Услуге по уговору	Специјалист. услуге	Текуће поправке	Материјал	(у 000 дин)					
												%	%				
1	2	3	4	5	5194	5195	5203	5209	5218	5226	5229	12	14	15	16	17	18
303	00215003	3Ц Зајечар	15	08	279,722	54,847	1,420	7,478	1,745	16,816	197,416	2.67%	0.62%	16.816	6.01%	197,416	70.58%
304	00216001	3Ц Ужице	16	08	1,009,171	236,204	6,282	22,372	3,968	36,587	703,758	2.22%	0.39%	36,587	3.63%	703,758	69.74%
305	00217001	3Ц Чачак	17	08	426,769	83,624	1,018	7,797	2,764	13,684	317,882	1.83%	0.65%	13,684	3.21%	317,882	74.49%
306	00218003	3Ц Краљево	18	08	462,101	117,524	974	5,626	3,090	16,429	318,458	1.22%	0.67%	16,429	3.56%	318,458	68.92%
307	00220008	3Ц Алексинац	20	08	3,501	2,450	33	100	0	0	918	2.86%	0.00%	0	0.00%	918	26.22%
308	00224001	3Ц Врање	24	08	427,795	59,192	2,846	5,432	5,728	25,181	329,416	1.27%	1.34%	25,181	5.89%	329,416	77.00%
309	00224002	3Ц Сурдулица	24	08	34,891	10,277	0	5,417	100	1,508	17,589	15.53%	0.29%	1,508	4.32%	17,589	50.41%
310	00225008	3Ц Призрен	25	08	2,303	308	135	432	0	0	1,428	18.76%	0.00%	0	0.00%	1,428	62.01%
311	00225013	3Ц Пећ	25	08	2,625	508	149	326	0	156	1,486	12.42%	0.00%	156	5.94%	1,486	56.61%
312	00225015	3Ц Ђаковица	25	08	104	33	0	16	0	0	55	15.38%	0.00%	0	0.00%	55	52.88%
313	00228002	3Ц Косовска Митровица	28	08	250,166	37,794	4,994	1,968	1,757	16,847	186,806	0.79%	0.70%	16,847	6.73%	186,806	74.67%
314	00229002	3Ц Гњилане	29	08	21,293	2,063	1,357	1,638	1,758	1,948	12,529	7.69%	8.26%	1,948	9.15%	12,529	58.84%
		Здравствени центри			3,552,017	741,069	24,853	76,246	34,547	158,618	2,516,684	2.15%	0.97%	158,618	4.47%	2,516,684	70.85%
315	00206019	Клиника за стоматологију Војводине, Нови Сад	06	09	18,954	4,721	142	2,685	1,291	912	9,203	14.17%	6.81%	912	4.81%	9,203	48.55%
316	00220020	Клиника за стоматологију Ниш	20	09	24,039	6,244	320	1,978	158	1,967	13,372	8.23%	0.66%	1,967	8.18%	13,372	55.63%
317	00230042	Клиника за рехабилитацију "Др Мирослав Зотовић" Београд	30	09	63,706	26,996	366	2,940	484	5,592	27,328	4.61%	0.76%	5,592	8.78%	27,328	42.90%
318	00230043	Клиника за неурологију и психијатрију за децу и омладину Београд	30	09	34,953	4,320	45	757	432	1,058	28,341	2.17%	1.24%	1,058	3.03%	28,341	81.08%
319	00230044	Универзитетска дејча клиника Београд	30	09	399,946	40,724	1,690	28,393	4,111	21,739	303,289	7.10%	1.03%	21,739	5.44%	303,289	75.83%
320	00230045	Гинеколошко-акушерска клиника Београд	30	09	360,735	78,986	172	49,380	861	14,789	216,547	13.69%	0.24%	14,789	4.10%	216,547	60.03%
		Клинике			902,333	161,991	2,735	86,133	7,337	46,057	598,080	9.55%	0.81%	46,057	5.10%	598,080	66.28%
321	00206015	Институт за онкологију Војводине, С. Каменица	06	10	854,094	55,554	1,965	46,471	4,617	14,788	730,699	5.44%	0.54%	14,788	1.73%	730,699	85.55%
322	00206016	Институт за плућне болести Војводине, С. Каменица	06	10	435,715	54,889	2,501	50,517	3,813	18,791	305,204	11.59%	0.88%	18,791	4.31%	305,204	70.05%
323	00206017	Институт за кардиоваскуларне болести Војводине, С. Каменица	06	10	772,259	63,499	3,341	59,277	3,976	23,594	618,572	7.68%	0.51%	23,594	3.06%	618,572	80.10%
324	00206018	Институт за здравствену заштиту деце и омладине Војводине, Н. Сад	06	10	389,493	33,897	1,057	18,932	840	17,764	317,003	4.86%	0.22%	17,764	4.56%	317,003	81.39%
325	00220018	Институт за лечење и рехабилитацију "Нишка Бања" Ниш	20	10	223,416	49,065	936	16,566	2,409	4,647	149,793	7.41%	1.08%	4,647	2.08%	149,793	67.05%
326	00230019	Институт за неонатологију Београд	30	10	117,136	22,085	467	7,626	3,402	5,121	78,435	6.51%	2.90%	5,121	4.37%	78,435	66.96%
327	00230031	Институт за трансфузију крви Србије Београд	30	10	172,940	13,767	7,165	10,134	24,279	3,996	113,599	5.86%	14.04%	3,996	2.31%	113,599	65.69%
328	00230034	Институт за ортопедско-хирушке болести "Бањица" Београд	30	10	591,103	41,551	805	13,755	32,448	14,134	488,410	2.33%	5.49%	14,134	2.39%	488,410	82.63%

Табела 10. Структура коришћења роба и услуга здравствених установа Србије за период I - IX 2014. године (појединачно по типу установе)

Р.Б.	Шифра установе	Назив установе	Округ	Тип установе	Услуге и роба	Стални трошкови	%	Путни трошкови	%	Услуге по уговору	%	Специјалист. услуге	%	Текуће поправке	%	Материјал	%	(у 000 дин.)
1	2	3	4	5	6	7	8	9	10	11	12	13	14	15	16	17	18	
329	00230036	Институт за кардиоваскуларне болести "Дедиње" Београд	30	10	879,236	94,874	10.79%	8,255	0.94%	50,691	5.77%	13,126	1.49%	34,514	3.93%	677,776	77.09%	
330	00230037	Институт за здравствену заштиту мајке и детета Србије "Др Вукан Чулић" Београд	30	10	791,907	81,631	10.31%	2,363	0.30%	27,558	3.48%	10,759	1.36%	22,543	2.85%	647,053	81.71%	
331	00230038	Институт за ментално здравље Београд	30	10	62,975	23,629	37.52%	660	1.05%	7,088	11.26%	1,453	2.31%	5,165	8.20%	24,980	39.67%	
332	00230039	Институт за онкологију и радиологију Србије Београд	30	10	1,066,068	50,659	4.75%	978	0.09%	17,221	1.62%	22,971	2.15%	88,603	8.31%	885,636	83.08%	
333	00230040	Институт за реуматологију Београд	30	10	368,298	16,339	4.44%	529	0.14%	15,060	4.09%	788	0.21%	2,616	0.71%	332,966	90.41%	
334	00230041	Институт за рехабилитацију Београд	30	10	168,392	44,064	26.17%	1,177	0.70%	14,828	8.81%	3,417	2.03%	44,531	26.44%	60,375	35.85%	
335	00230057	Институт за медицину реда Србије "Др Драгомир Караџовић" Београд	30	10	36,677	9,851	26.86%	1,308	3.57%	11,966	32.63%	381	1.04%	2,148	5.86%	11,023	30.05%	
		Институти			6,929,709	655,354	9.46%	33,507	0.48%	367,690	5.31%	128,679	1.86%	302,955	4.37%	5,441,524	78.52%	
336	00225006	КБЦ Приштина	25	11	32,611	7,121	21.84%	338	1.04%	2,719	8.34%	3,115	9.55%	1,142	3.50%	18,176	55.74%	
337	00230047	КБЦ "Бежанијска коса" Београд	30	11	585,703	67,893	11.59%	106	0.02%	12,646	2.16%	2,849	0.49%	35,109	5.99%	467,100	79.75%	
338	00230048	КБЦ "Др Драгиша Мишовић - Дедиње" Београд	30	11	506,606	71,619	14.14%	0	0.00%	12,457	2.46%	2,468	0.49%	46,759	9.23%	373,303	73.69%	
339	00230049	КБЦ Земун Београд	30	11	661,565	71,738	10.84%	33	0.00%	41,099	6.21%	2,220	0.34%	27,357	4.14%	519,118	78.47%	
340	00230050	КБЦ Звездара Београд	30	11	787,720	123,989	15.74%	62	0.01%	33,817	4.29%	11,280	1.43%	31,415	3.99%	587,157	74.54%	
		КБЦ			2,574,205	342,360	13.30%	539	0.02%	102,738	3.99%	21,932	0.85%	141,782	5.51%	1,964,854	76.33%	
341	00206020	КЦ Војводине, Нови Сад	06	12	2,300,352	285,674	12.42%	1,472	0.06%	47,440	2.06%	9,526	0.41%	117,738	5.12%	1,838,502	79.92%	
342	00212010	КЦ Крагујевац	12	12	1,578,824	144,829	9.17%	3,392	0.21%	14,670	0.93%	11,666	0.74%	51,389	3.25%	1,352,878	85.69%	
343	00220019	КЦ Ниш	20	12	2,249,536	188,311	8.37%	1,853	0.08%	92,786	4.12%	5,440	0.24%	62,625	2.78%	1,898,521	84.40%	
344	00230051	КЦ Србије Београд	30	12	6,151,368	616,928	10.03%	6,018	0.10%	425,569	6.92%	36,637	0.60%	360,730	5.86%	4,705,486	76.49%	
		КЦ			12,280,080	1,235,742	10.06%	12,735	0.10%	580,465	4.73%	63,269	0.52%	592,482	4.82%	9,795,387	79.77%	
		УКУПНО			44,222,766	7,298,409	16.50%	203,890	0.46%	2,332,686	5.27%	673,816	1.52%	2,372,079	5.36%	31,341,886	70.87%	